

# AIMAG

ENERGIA ACQUA RIFIUTI

# NOTIZIE

Periodico trimestrale d'informazione  
anno 2015 > n. 93 > [www.aimag.it](http://www.aimag.it)

1

Bilancio economico  
e bilancio di sostenibilità

2

A Carpi la nuova  
raccolta domiciliare

3

Tariffa puntuale  
a Novi e Soliera





Periodico trimestrale  
di AIMAG S.p.A. N 93

Direzione e redazione  
Via Maestri del Lavoro, 38  
41037 Mirandola (MO)  
tel. 0535.28111

Direttore Responsabile  
D.ssa Monica Argilli

Autorizzazione del  
Tribunale di Modena  
n.685 del 19.12.1981

Redazione:  
Monica Argilli  
Marco Bagnoli

Progetto grafico:  
Enrica Bergonzini  
*grafica con passione*  
Poggio Rusco (MN)

Stampa:  
Litografica  
Carpi

Chiuso in redazione:  
8 luglio 2015

Questo numero  
è distribuito in  
86.000 copie

Stampato su  
carta sbiancata  
senza cloro



Bilancio di Sostenibilità

2014



**AZIENDA**  
Bilancio economico  
e bilancio  
di sostenibilità



**RIFIUTI**  
Raccolta  
domiciliare  
a Carpi



**RIFIUTI**  
Tariffa puntuale  
a Novi e Soliera



**SCUOLA**  
Una scuola  
che fa la differenza



sommario



# GRUPPO AIMAG: BILANCIO ECONOMICO E BILANCIO DI SOSTENIBILITÀ

Il valore della produzione del Gruppo si attesta intorno ai 228 milioni con un MOL, pari a 45,7 milioni presenta una flessione del 8,4 % rispetto al 2013.

La flessione rispetto al 2013, determinata per buona parte da una forte riduzione dei volumi venduti di gas a causa dell'inverno particolarmente mite, è stata contenuta dal contributo al MOL che ha apportato la fusione con Sorgea Energia. Alcuni parametri finanziari sono migliorati: ridotti l'indebitamento e anche il capitale circolante; il rapporto PFN/MOL si mantiene stabilmente sotto il 2.

L'Assemblea dei soci ha previsto di destinare il 95 % dell'utile netto di esercizio, pari a 5,4 milioni di euro, con un dividendo pari a 0,06295 euro per ogni azione ordinaria posseduta.

## INVESTIMENTI REALIZZATI - 2014

(importi in migliaia di euro)

Servizio idrico integrato	8.720
Servizi ambientali e recupero/smaltimento	6.132
Distribuzione gas	2.906
Vendita gas ed energia elettrica	145
Produzione energia	745
Altri investimenti	3.555
<b>TOTALE INVESTIMENTI</b>	<b>22.203</b>

## L'ASSEMBLEA DEI SOCI DI AIMAG, NELLA SEDUTA DEL 26 GIUGNO, HA APPROVATO I BILANCI ECONOMICO E DI SOSTENIBILITÀ PER L'ANNO 2014

### PRINCIPALI INDICATORI DEL GRUPPO

(importi in migliaia di euro)	2014	2013	2012	2011
Valore della produzione	228.318	214.065	220.220	242.519
Posizione finanziaria netta	77.765	82.948	85.625	85.239
Patrimonio netto	164.247	158.386	149.195	146.209
Capitale investito netto	242.012	241.334	234.820	231.448
EBITDA – Risultato operativo lordo	45.671	49.946	44.390	43.929
EBIT – Risultato operativo netto	17.737	22.314	21.446	22.233
EBT – Risultato prima delle imposte	15.997	21.847	17.470	20.579
Utile netto	8.644	12.473	10.097	11.987
Posizione finanziaria netta/Patrimonio netto	47,35%	52,37%	57,39%	58,30%
Posizione finanziaria netta/EBITDA (unità)	1,70	1,66	1,93	1,94
ROI = Risultato operativo/Capitale investito netto	7,33%	9,25%	9,13%	9,61%
CASH-FLOW (Utile + Ammortamenti + Accantonamenti)	36.578	40.105	33.041	33.683
ROE = Utile netto/Patrimonio netto	5,26%	7,88%	6,77%	8,20%
ROS = Risultato operativo/Ricavi da vendita	7,77%	10,42%	9,74%	9,17%
Utile netto/Capitale investito	3,57%	5,17%	4,30%	5,18%
Utile netto/Fatturato	3,79%	5,83%	4,58%	4,94%
Utile ante imposte/Fatturato	7,01%	10,21%	7,93%	8,49%





## Il management di AIMAG

Il Gruppo AIMAG produce ricchezza contribuendo alla crescita economica del contesto sociale e ambientale in cui opera. AIMAG, assieme alle altre società del Gruppo, svolge la propria attività utilizzando efficacemente i fattori produttivi, consapevole che l'obiettivo dell'attività d'impresa è generare valore aggiunto rispetto alle risorse esterne impiegate. L'indicatore che evidenzia la capacità del gruppo di produrre valore sul territorio e di

soddisfare nello stesso tempo gli interessi economici dei propri principali interlocutori è rappresentato dal Valore Aggiunto.

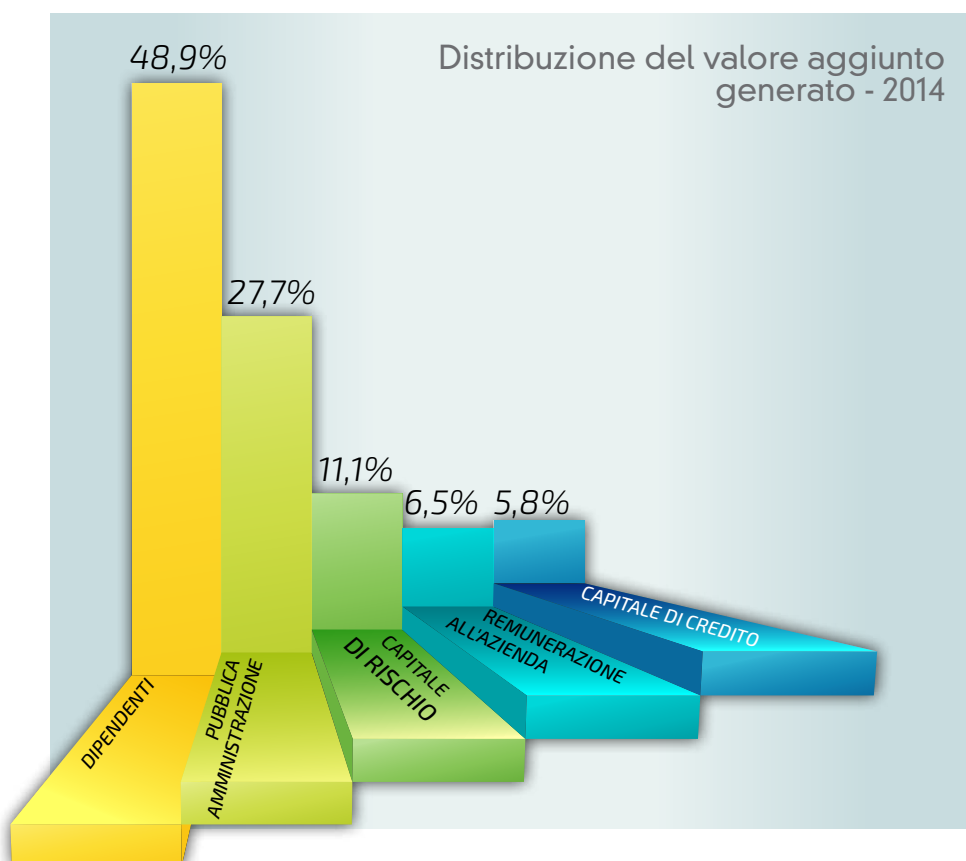
Il bilancio di sostenibilità, che ormai AIMAG redige da molti anni, si configura come un documento che ha almeno una duplice valenza: uno strumento di rendicontazione ambientale e sociale, integrato ai numeri del bilancio economico ma anche il principale canale di dialogo con gli stakeholder

per dare conto dei progetti svolti, dei risultati ottenuti e degli impegni che l'azienda si assume per il futuro. Un'importante novità è che il bilancio di sostenibilità è stato redatto secondo le linee guida internazionali G4 e che il perimetro di rendicontazione comprende tutte le società del Gruppo AIMAG.

La parte centrale del documento, dedicata ai dati e alle informazioni, è suddivisa in cinque parti: una sezione dedicata all'identità aziendale con la descrizione delle caratteristiche del Gruppo (mission, valori, governance, struttura organizzativa); una sezione dedicata alla strategia e agli obiettivi (risultati ottenuti e impegni per il futuro); una sezione dedicata alle principali attività del gruppo (servizio idrico, raccolta trattamento recupero e smaltimento rifiuti, distribuzione gas, vendita gas, produzione di energia e pubblica illuminazione) con i principali indicatori di riferimento; una sezione dedicata alla descrizione delle risorse umane, delle relazioni con i clienti e la comunicazione, i fornitori e gli impatti ambientali delle attività e degli impianti.

Gli indicatori sociali ed ambientali sono sostanzialmente in linea con quelli dello scorso anno; fra i dati principali citiamo: la percentuale di raccolta differenziata del territorio che supera il 61% (+1), la percentuale delle perdite idriche al 25,3% (migliorato rispetto all'anno precedente); i tempi di attesa allo sportello e al call center (lievemente peggiorati rispetto all'anno precedente, a fronte di un aumento del numero complessivo di contatti).

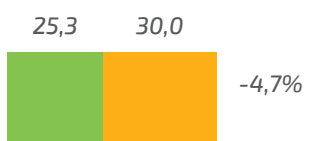
**I bilanci sono pubblicati sul sito di AIMAG ([www.aimag.it](http://www.aimag.it))**



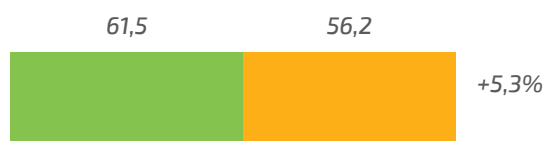
## I NUMERI CHIAVE DEL GRUPPO

<b>IL TERRITORIO</b>	<b>LE ATTIVITÀ SVOLTE</b>
28 Comuni serviti, di cui 21 Soci	Servizio idrico integrato per 213.100 cittadini in 21 Comuni
1.235 km <sup>2</sup> di area interessata, dove vivono 285.300 cittadini <sup>3</sup>	21.900.000 m <sup>3</sup> di acqua immessa in rete da 4 campi pozzi
62% dei fornitori locali, pari a 93,9 milioni di euro	25,3% le perdite della rete idrica
127,9 milioni di euro l'impatto economico sul territorio	67.000 analisi effettuati sull'acqua
	29.000.000 m <sup>3</sup> di acqua depurata, in 24 impianti
<b>I DIPENDENTI</b>	
505 dipendenti lavorano nel Gruppo, 81% di provenienza locale	Servizi ambientali per 166.000 cittadini in 11 Comuni
32% donne, 68% uomini, 94% a tempo indeterminato	92.500 ton di rifiuto raccolto, di cui il 61.5% differenziato
18 ore di formazione pro capite, spesi 621€ pro capite	70% di cittadini serviti dal porta a porta, 17 CdR attivi
0,7 l'indice di gravità infortuni, 42,2 l'indice di frequenza infortuni	215 kg di rifiuto pro capite a smaltimento
	61.300 tonnellate la capacità residua delle discariche
<b>IL RAPPORTO CON I CLIENTI</b>	
470.000 clienti serviti in totale	Gas distribuito a 120.200 utenze in 24 Comuni, per 273.200 cittadini
16 sportelli clienti, 1 Call Center	218, 3 milioni di m <sup>3</sup> di gas naturale distribuito in 2.160 km di rete
32.100 Clienti si sono rivolti allo sportello, tempo medio attesa di 7,26 min	1.600 chiamate al pronto intervento, con tempo medio di arrivo di 29 minuti
104.500 chiamate ricevute dal Call Center, tempo medio attesa di 90 sec	
	Gas venduto a 105.100 clienti, per 205,7 milioni di m <sup>3</sup>
<b>RISULTATI ECONOMICI</b>	
228,3 Mln € il valore della produzione, 8,6 Mln € l'utile netto	Energia elettrica venduta a 9.000 clienti, per 152.200 MWh
77,8 Mln € la posizione finanziaria netta	Pubblica illuminazione gestita in 11 Comuni, per 93.300 abitanti
242,0 Mln € il capitale investito netto	10,7 milioni di m <sup>3</sup> di biogas prodotto in 2 digestori e captato in 3 discariche
164,2 Mln € il patrimonio netto	8 impianti di cogenerazione, 17 impianti fotovoltaici, 3 reti teleriscaldamento
45,7 Mln € l'EBITDA, 7,3 % il ROI, 5,3 % il ROE	15.100 MWh di energia termica prodotta, 23.400 MWh di energia elettrica prodotta
47,4 % la pos. finanziaria netta/patr. Netto	100% energia verde prodotta
<b>LA SOSTENIBILITÀ AMBIENTALE</b>	
35.500 MWh di energia elettrica consumata	
57.600 tonnellate equivalenti di CO <sub>2</sub> emesse, di cui l'86% da fonti rinnovabili o assimilate alle rinnovabili	

### Perdite % rete idrica



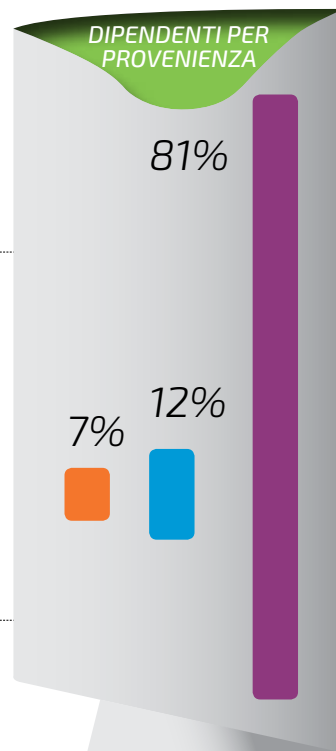
### Raccolta differenziata %



### % rispetto qualità del servizio



### Valore delle forniture (Mln €)




- provenienza territorio AIMAG
- altri Comuni province Modena, Bologna, Mantova
- provenienza altri Comuni d'Italia

### Tempo massimo attesa sportelli (minuti)



### Articoli rassegna stampa



# PORTA A PORTA A CARPI

## CONTINUA LA DISTRIBUZIONE DEI CONTENITORI A COMPLETAMENTO DI TUTTO IL TERRITORIO

**A** Carpi il sistema di raccolta dei rifiuti porta a porta è stata avviato nel primo quartiere (Quartiere Nord) nel 2006, a cui sono seguite successivi ampliamenti nel corso degli anni (Quartiere Est nel 2007, Quartiere Sud nel 2008, Quartiere Ovest/ZAI e Zona centrale nel 2010), per arrivare ad un totale di oltre 50.000 abitanti e oltre 3000 attività. Uno sviluppo successivo è poi arrivato nell'estate del 2014 con l'ulteriore estensione del sistema di raccolta domiciliare, con dotazioni già predisposte per la tariffa puntuale, alle frazioni e al forese di Carpi, aggiungendo altri 15.000 abitanti e 500 imprese.

Il sistema di raccolta domiciliare dei rifiuti ha portato, negli anni, al miglioramento della percentuale di differenziata, passando dal 37% nel 2005 al 64% nel 2014; la maggiore quantità e qualità dei rifiuti differenziati raccolti ha

consentito di smaltire meno rifiuti in discarica, avviare al recupero una maggiore quantità di materiali riciclabili e quindi prelevare meno materie prime dall'ambiente. Entro la fine del 2015 ci saranno ulteriori modifiche nella raccolta domiciliare dei rifiuti su tutto il territorio di Carpi, con l'obiettivo di migliorare ancora questi risultati e di applicare, a

partire dal 2016, la tariffa puntuale.

La zona Nord è stata la prima del territorio ad essere avviata, a cui sono seguite nel corso dell'anno, una ad una le zone sud-ovest (attivazione servizio 8 giugno) e sud-est (attivazione servizio dal 27 luglio); nel centro storico le dotazioni saranno consegnate dopo l'estate, con un progetto ad hoc, in modo che, entro la

fine del 2015, tutto il territorio possa essere servito con le nuove dotazioni.

Con il nuovo sistema si svolge la raccolta domiciliare per carta e cartone, organico, sfalci e rifiuto non recuperabile. Non subiscono variazioni le raccolte degli imballaggi in plastica e di vetro e lattine (vengono infatti mantenuti i cassonetti stradali gialli e le campane stradali



# LA RACCOLTA DIFFERENZIATA IN SINTESI



**RIFIUTI ORGANICI**  
raccolta domiciliare



**SFALCI E POTATURE**  
raccolta domiciliare



**CARTA, CARTONE E CARTONI PER BEVANDE**  
raccolta domiciliare



**RIFIUTI NON RECUPERABILI**  
raccolta domiciliare



**IMBALLAGGI IN PLASTICA**  
raccolta stradale



**VETRO E LATTINE**  
raccolta stradale



IL NUOVO SERVIZIO DI RACCOLTA DOMICILIARE VERRÀ ATTIVATO  
DAL 20 APRILE 2015

Per maggiori informazioni:

Numero Verde

**800-018405**

[www.aimag.it](http://www.aimag.it)

verdi).  
Le principali novità riguardano le frequenze di conferimento e i contenitori che verranno ricevuti da tutti i residenti, insieme al materiale informativo e al calendario della specifica zona di residenza. I nuovi contenitori sono dotati di microchip e predisposti per l'applicazione della "tariffa puntuale", la modalità riconosciuta come la più innovativa per il calcolo della tariffa d'igiene ambientale che premia chi differenzia correttamente i rifiuti.





# LE PRINCIPALI DOMANDE E RISPOSTE SULLA RACCOLTA PORTA A PORTA E LA TARIFFA PUNTUALE

## COSA DEVO FARE SE NON HO RICEVUTO LA DOTAZIONE?

Rivolgersi presso lo sportello di via Einstein 13, il lunedì e giovedì dalle 9,00 alle 13,00; il sabato dalle 9,00 alle 13,00 e dalle 15,00 alle 19,00.

## DOVE METTO I CONTENITORI?

I contenitori devono essere posizionati all'interno delle pertinenze private (per esempio: giardino, garage, terrazzo, etc.). Per tutti quei casi in cui lo spazio privato non sia disponibile verranno proposte altre soluzioni da concordare con i tecnici AIMAG. Per i condomini è opportuno che le richieste pervengano da parte dell'amministratore.

## DOVE E QUANDO ESPONGO I CONTENITORI?

I contenitori singoli vanno esposti su suolo pubblico, in prossimità dell'abitazione, entro le 6 del giorno di raccolta (come indicato nel materiale informativo) e vanno ritirati dopo la raccolta (entro la sera). I contenitori condominiali (se consegnati) verranno posizionati in punti definiti per lo svuotamento e dovranno essere riportati in area privata ad avvenuto svuotamento degli stessi.

## SE METTO FUORI IL BIDONE, CHIUNQUE PUÒ METTERVI DENTRO DEI RIFIUTI

Il bidone viene custodito fino alla sera prima della raccolta, quindi non è perennemente all'esterno dell'utenza. Il bidone, di norma, viene esposto pieno e quindi non dovrebbe essere possibile riempirlo ulteriormente. Le persone che si comportano scorrettamente di solito trovano più facile abbandonare il rifiuto piuttosto che metterlo in altri contenitori non loro. Nel caso in cui non ci siano pertinenze private disponibili, è possibile avere contenitori dotati di chiave (vd anche risposta successiva).

## E' POSSIBILE AVERE BIDONI CON LA CHIAVE?

I contenitori con chiave vengono consegnati gratuitamente solo in casi accertati d'impossibilità di tenerli all'interno delle pertinenze. Nel caso qualcuno voglia, a titolo personale, un bidone con serratura può acquistarlo al costo di 33 euro+IVA (una tantum) se provvederà a recarsi presso lo sportello per il ritiro oppure 91 euro+IVA (una tantum) nel caso si facesse recapitare il bidone a domicilio. E' tollerata anche la chiusura del bidone con un lucchetto acquistato direttamente dall'utente, ovviamente a condizione che una volta esposto il bidone sia lasciato aperto per consentirne il corretto svuotamento da parte dell'operatore.

## SE CAMBIO ABITAZIONE ALL'INTERNO DELLO STESSO COMUNE, I CONTENITORI VENGONO CON ME?

Occorre contattare lo sportello clienti per segnalare il cambio di residenza. I bidoni sono associati a quella utenza specifica, a cui è stato abbinato univocamente il numero di matricola stampigliato sul fianco del bidone.

## PER LA RACCOLTA DEI PANNOLINI DEI BAMBINI, PANNOLONI PER ANZIANI E MALATI, È PREVISTO UN SERVIZIO SPECIALE?

Per la raccolta dei pannolini pediatrici usa e getta, per bambini di età fino a 2 anni e 6 mesi, così come per pannoloni usa e getta, traversine, per malati allettati o anziani, è previsto un servizio speciale (bidone con coperchio rosso) su richiesta delle utenze. A fine anno si valuterà se il servizio sarà a costo zero, se ad un prezzo simbolico una tantum per tutto l'anno oppure se il costo di ciascun svuotamento sarà a carico del cittadino per una percentuale rispetto al costo totale.

## DOVE VA CONFERITA LA LETTIERA DEGLI ANIMALI DOMESTICI?

Il modo migliore per minimizzare cattivi odori provenienti dalle deiezioni animali e dalle lettiere è quello di utilizzare sacchetti e chiuderli bene.

Si consiglia di utilizzare lettiere biodegradabili da conferire nell'organico. Nel caso di utilizzo di lettiere non biodegradabili, gli utenti potranno conferirle chiuse in un sacchetto all'interno dell'indifferenziato oppure recarsi presso i centri di raccolta carpigiani dove verrà allestito un apposito contenitore.

## COS'È LA TARIFFA PUNTUALE?

La tariffa puntuale è un sistema di calcolo della tariffa rifiuti che non si basa più sul criterio dei metri quadrati dell'immobile ma è correlato alla produzione di rifiuti, in applicazione del principio "chi inquina paga". Si tratta dunque di un sistema in grado di premiare le famiglie e le imprese capaci di differenziare correttamente e di ridurre al minimo i rifiuti non riciclabili. A Carpi l'applicazione effettiva della tariffa puntuale partirà da gennaio 2016.

## CHI PAGA LA TARIFFA?

Pagano la tariffa tutte le famiglie, enti, imprese che, nel territorio, occupano, detengono o possiedono locali e/o aree scoperte. Aree e locali possono essere utilizzati o semplicemente predisposti ad uso di civile abitazione o alla produzione di beni e/o servizi o alla vendita di beni e/o servizi. Un'area o un locale si considerano predisposti quando sono arredati e hanno anche uno solo degli allacciamenti a gas, acqua, energia elettrica.

## PERCHÉ LA TARIFFA PUNTUALE?

E' ormai riconosciuto a livello internazionale come la modalità più equa di calcolo

della tariffa ed è considerato il percorso che permette più facilmente di raggiungere sia gli obiettivi di riciclaggio che quelli di riduzione della produzione di rifiuti stabiliti a livello europeo.

## COME AVVIENE LA MISURAZIONE DEI RIFIUTI PRODOTTI

Tutte le famiglie hanno ricevuto una dotazione di contenitori per svolgere la raccolta domiciliare. Ogni contenitore è fornito di un codice identificativo che consente l'attribuzione univoca ad un'utenza domestica o un'utenza non domestica.

I contenitori sono dotati di microchip e quindi la misurazione dei rifiuti prodotti viene calcolata in base agli svuotamenti effettuati.

Il contenitore diventa un vero e proprio "contatore". **La tariffa puntuale viene calcolata in base agli svuotamenti del solo rifiuto non recuperabile (bidone grigio)**, le altre misurazioni sono svolte a soli fini statistici e per l'ottimizzazione del servizio.

## QUANTO SI PAGA

Quota fissa (canone uguale per tutte le famiglie) + Quota variabile (numero di svuotamenti del contenitore del rifiuto non riciclabile-contenitore grigio X costo del singolo svuotamento) = Tariffa complessiva addebitata ad ogni famiglia.

**Il sistema di tariffazione puntuale per le utenze domestiche prevede in ogni caso l'addebito di un numero minimo di svuotamenti del bidone grigio del rifiuto non recuperabile, secondo questo criterio: numero delle persone che compongono il nucleo familiare +1.** (es: una famiglia di tre persone pagherà un numero minimo di 4 svuotamenti all'anno, una famiglia di 4 persone ne pagherà 5). Alla fine dell'anno si verificheranno gli svuotamenti effettivi e, nella prima bolletta del 2016 verranno effettuati i conguagli.

## QUANTO SI RISPARMIA?

Se verrà effettuata correttamente la raccolta differenziata **sarà possibile per la maggior parte delle utenze ottenere un risparmio rispetto all'anno precedente: è essenziale quindi esporre quando il contenitore è effettivamente colmo**, fare attenzione a come si differenzia il rifiuto ma anche a ciò che si compra per ridurre ulteriormente il rifiuto residuo. Se l'utenza avrà esposto più volte rispetto al numero minimo previsto, verranno addebitati svuotamenti eccedenti e il risparmio si assottiglierà.

## PERCHÉ PER LA PARTE VARIABILE SI CALCOLA IL VOLUME, MISURANDO GLI SVUOTAMENTI DEL RIFIUTO INDIFFERENZIATO E NON IL PESO?

La scelta di misurare gli svuotamenti è legata alla semplicità del sistema rispetto alla misurazione del peso di ogni singolo bidone che richiederebbe investimenti costosi e onerosa gestione della manutenzione.

## ANCHE PER LA RACCOLTA DELLA CARTA E DELL'ORGANICO SONO CONSIDERATI GLI SVUOTAMENTI AI FINI DEL CALCOLO DELLA TARIFFA?

Per le utenze domestiche non vengono conteggiati gli svuotamenti delle frazioni recuperabili. I costi delle raccolte differenziate sono compresi nella quota fissa della tariffa.

# TARIFFA PUNTUALE A NOVI E SOLIERA

## COME FUNZIONA

Tutte le utenze (domestiche e non domestiche) hanno ricevuto una dotazione di contenitori per la raccolta differenziata:



Ogni contenitore da esposizione è dotato di un microchip che permette la misurazione dei rifiuti prodotti, conteggiando gli svuotamenti effettuati. Il contenitore diventa un vero e proprio contatore. La tariffa puntuale viene calcolata in base al numero di svuotamenti del bidone grigio, quello del rifiuto non recuperabile. Le altre misurazioni vengono effettuate esclusivamente a fini statistici e per l'ottimizzazione del servizio.

## LA TARIFFA: PARTE FISSA E PARTE VARIABILE

La **parte fissa** è calcolata in base al numero di componenti del nucleo familiare e alla zona di residenza e riguarda servizi generali (come ad esempio lo spazzamento delle strade...). Le utenze sono divise in due zone territoriali:

- ▶ zona standard (centro abitato, frazioni ecc.), con tariffa standard
- ▶ zona forese (al di fuori dei centri abitati), con tariffa ridotta, vista la minore frequenza di alcuni servizi.

Le famiglie sono classificate in 6 categorie basate sul numero dei componenti (la categoria 6 comprende anche le famiglie con più di 6 componenti).

## CALCOLO DELLA TARIFFA FISSA

Componenti	Zona standard	Zona forese
1	€ 35,71	€ 21,43
2	€ 75,88	€ 45,53
3	€ 93,74	€ 56,24
4	€ 101,77	€ 61,06
5	€ 109,81	€ 65,88
6 o più	€ 116,06	€ 69,63

La **parte variabile** è calcolata in base al numero di svuotamenti effettivi del bidone grigio che, nell'arco di un anno, non possono essere inferiori ad un numero minimo.

Questo numero minimo corrisponde al numero dei componenti il nucleo familiare +1. Il costo degli svuotamenti minimi è attribuito in fattura comunque, anche in assenza di svuotamenti effettivi. Ogni svuotamento ha un costo individuale, che dipende dalle dimensioni del bidone assegnato all'utenza e da eventuali specifiche riduzioni (compostaggio domestico, pannolini).

## ESEMPIO DI CALCOLO DELLA TARIFFA VARIABILE

- ▶ Bidone standard (120 lt.)
- ▶ Svuotamento singolo: € 16,36
- ▶ Svuotamento singolo per utenza con riduzione compostaggio domestico: € 11,45
- ▶ Svuotamento singolo per bidone pannoloni e pannolini: € 4,09

La bolletta sarà composta da: parte fissa, parte variabile, una addizionale provinciale del 5% e l'IVA.



2010  
290 Kg/AB



2014  
130 Kg/AB



2015  
66 Kg/AB

# PARLA CON NOI



**HAI BISOGNO DI MAGGIORI INFORMAZIONI SULLA RACCOLTA DOMICILIARE O SULLA TARIFFA PUNTALE E VUOI TENERTI SEMPRE AGGIORNATO? ECCO GLI STRUMENTI!**

**D**a oltre due mesi AIMAG ha deciso di "sbarcare" sui social con la propria pagina Facebook dedicata al tema rifiuti. Per chi si iscrive alla pagina è possibile avere continui aggiornamenti sulle attività e le iniziative in corso. I cittadini possono interagire inserendo post di commento o ponendo richieste di informazioni o approfondimenti a cui sarà tempestivamente risposto.

**S**arà inoltre attiva, ai primi di agosto, la nuova APP per smartphone che consentirà ai cittadini, che utilizzano questa tecnologia, di conoscere il proprio calendario di raccolta rifiuti, di conoscere le corrette modalità di differenziazione dei rifiuti (con un elenco di oltre 500 voci), di informarsi sugli orari degli sportelli e dei centri di raccolta e anche di fare segnalazioni per eventuali abbandoni dei rifiuti.

**I** cittadini possono agevolmente comunicare, su tutte le tematiche che riguardano i rifiuti (informazioni, richieste specifiche, segnalazioni e reclami) con l'azienda chiamando il Numero Verde (chiamata gratuita), da lunedì a venerdì dalle 8,00 alle 19,00 e il sabato dalle 8,00 alle 13,00.

**A** Carpi è stata inoltre allestito l'ecosportello in una speciale struttura, una casetta prefabbricata in legno, - a fianco della sede in via Don Minzoni 1/AA - per accogliere di persona i cittadini che vengono a ritirare i contenitori per il nuovo sistema di raccolta domiciliare o a richiedere informazioni sulla differenziazione dei rifiuti o sulla tariffa puntuale.



**Numero Verde**  
**800-018405**





# “UNA SCUOLA CHE FA LA DIFFERENZA”



Il centro di educazione ambientale - CEAS “La Raganella” dell’Unione Comuni Modenesi Area Nord, in occasione dell’anno scolastico 2014/2015, ha indetto un concorso sulla tematica della raccolta differenziata intitolato “Una scuola che fa la differenza”, con il patrocinio di Legambiente Regione Emilia Romagna e con il contributo della Fondazione Cassa di Risparmio di Mirandola e di AIMAG.

Il concorso si poneva alcuni obiettivi fondamentali: incentivare la raccolta differenziata dei rifiuti e valorizzare le risorse da cui provengono; promuovere lo sviluppo sostenibile, il senso civico e il rispetto per l’ambiente e la natura; comprendere come, con semplici gesti quotidiani, si può fare tanto per una delle problematiche

ambientali; dare visibilità alle scuole che si impegnano su questo fronte attraverso la certificazione di “Scuola che fa la differenza”; consegnare “alle scuole” gli strumenti utili per raccogliere meglio le varie tipologie di rifiuti.

Il progetto è stato indirizzato a tutte le classi delle Scuole Primarie dei Comuni di Mirandola, Cavezzo, San Possidonio, Concordia s/S e San Prospero (9 scuole Primarie, 150 classi, circa 2500 alunni coinvolti), per un arco temporale di diversi mesi, con avvio a novembre 2014 e chiusura a fine aprile 2015.

Il concorso prevedeva che le scuole potessero realizzare le 5 azioni obbligatorie (tutte legate alla corretta differenziazione dei rifiuti da parte di tutte le categorie scolastiche: i ragazzi, gli insegnanti, il personale ATA), con il raggiungimento di 20 punti e diventare così: “Una scuola che fa la differenza” oppure proseguire e realizzare anche alcune (o tutte) le azione facoltative (pulizie straordinarie di aree verdi o altre zone della città, attivare percorsi di approfondimento sul tema della differenziazione dei rifiuti o sul recupero/riciclo dei materiali), diventando, a partire dal raggiungimento di almeno 35 punti, una “super scuola che fa la differenza”. Il concorso ha messo in palio premi in denaro per la scuola che avesse ottenuto il più alto punteggio.

A maggio, dopo la chiusura della classifica, è stata decretata la vincitrice: la scuola di Concordia ha infatti il punteggio più alto rispetto alle altre scuole grazie all’impegno. Le classi sono state premiate nel corso di un evento che ha avuto luogo domenica 17 maggio presso la scuola di Concordia alla presenza di circa 300 persone tra studenti, genitori, personale scolastico, autorità.



**Sinergas  
ti lava  
e ti stira**

tracce.com

Offerta valida per il mercato libero.

## **LUCE SINERGAS**

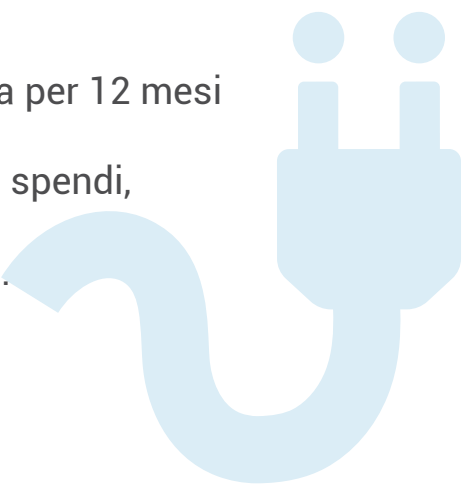
La nuova offerta che blocca il prezzo dell'energia elettrica per 12 mesi e ti fa risparmiare di più in base alle tue abitudini.

Puoi sceglierla bioraria o monoraria e sai sempre quanto spendi, senza sorprese.

In più è tutta energia 100% verde solo da fonti rinnovabili.

## **PASSA A LUCE SINERGAS**

L'energia elettrica con l'affidabilità e la trasparenza di un fornitore da sempre vicino al territorio.



**S I N E R G  S**

Luce e Gas, giusti per te

**800 038 083**

**[www.sinergas.it](http://www.sinergas.it)**



[inserzione pubblicitaria a pagamento]