

**PIANO ECONOMICO FINANZIARIO PER LA GESTIONE DEI
RIFIUTI URBANI PER IL COMUNE DI SAN PROSPERO**

Anno 2018

Sommario

1. Premessa.....	3
2. Modello di Servizio Raccolta Porta a Porta Puntuale	4
2.1. Frequenze di raccolta e servizi aggiuntivi.....	4
2.2. Dotazioni Standard.....	4
3. Ricognizione degli impianti esistenti.....	7
4. Utilizzo di beni e servizi di terzi	7
5. Variazioni del Piano Economico rispetto l'annualità precedente.....	7
6. Riepilogo Costi del Gestore 2018	8
7. Costi operativi di gestione.....	10
7.1. CGIND – Ciclo dei rifiuti urbani indifferenziati	10
7.1.1. CSL - Costi di spazzamento e lavaggio strade.....	10
7.1.2. CRT - Costi di Raccolta e Trasporto RSU	11
7.1.3. CTS - Costi di Trattamento e Smaltimento RSU.....	12
7.2. CGD – Ciclo della raccolta differenziata	13
7.2.1. CRD - Costi della Raccolta differenziata	13
7.2.2. CTR - Costi di trattamento e riciclo	14
8. Costi Comuni	15
8.1. CARC - Costi amministrativi e di accertamento, riscossione e contenzioso.....	15
8.2. CGG - Costi Generali di Gestione.....	15
8.3. CCD - Costi Comuni Diversi.....	16
9. Costi d'uso del capitale	16
10. Fabbisogni standard.....	17
11. Riepilogo Costi per il calcolo della Tariffa 2018	18
12. Tariffe Utenze DOMESTICHE.....	19
12.1. Tariffa Fissa	19
12.2. Tariffa Variabile	20
12.3. Utenze Domestiche – Coefficienti.....	21
13. Tariffe Utenze NON DOMESTICHE	22
13.1. Tariffe Fisse	22
13.1.1. Costi attribuibili alla componente dimensionale	22
13.1.2. Costi attribuibili alla raccolta del rifiuto secco non riciclabile e dei rifiuti riciclabili	23
13.2. Tariffe Variabili	28
13.2.1. Tariffa VARIABILE Rifiuto Secco Indifferenziato – Servizio Porta a porta.....	28
13.2.2. Tariffa VARIABILE Rifiuto Secco Indifferenziato – Servizio a pesatura	28
13.2.3. Tariffa VARIABILE RD – Servizio Porta a porta.....	29
13.2.4. Tariffa VARIABILE RD - Servizio a richiesta rifiuti riciclabili	30
13.2.5. Riepilogo costi variabili utenze NON DOMESTICHE.	30
13.2.6. Coefficienti Utenze NON DOMESTICHE.....	31
14. Incentivo per il conferimento di rifiuti presso i Centri di Raccolta	33
15. Tariffe utenze mercatali con applicazione metodo presuntivo.....	33

1. Premessa

La presente relazione illustrativa dei costi contenuti nel Piano Economico Finanziario dell'anno 2018, viene redatta da Aimag S.p.A quale soggetto Gestore, preposto a tutte le attività costituenti la gestione operativa, tecnica ed amministrativa del servizio pubblico di gestione dei rifiuti nel territorio.

Il Piano Finanziario è stato redatto ai sensi dell'art. 11 del D.P.R. 158/99 quale strumento fondamentale per l'applicazione della Tariffa Corrispettiva per la Gestione dei Rifiuti Urbani di cui all'art. 1, comma 668 della Legge n.147 del 27/12/2013.

La Tariffa per il servizio di gestione dei rifiuti urbani, determinata ed approvata nelle sue diverse articolazioni, viene applicata e riscossa da Aimag S.p.A. come espressamente previsto dal comma 668, L. 147/2013, per conto del Comune di San Prospero.

Di seguito sono descritte con maggior dettaglio le componenti economiche del Piano Economico Finanziario dell'anno 2018.

2. Modello di Servizio Raccolta Porta a Porta Puntuale

- per il Comune di San Prospero il servizio è attivo da novembre 2017 su tutto il territorio;

2.1. Frequenze di raccolta e servizi aggiuntivi

Il modello prevede la raccolta porta a porta delle seguenti frazioni:

- rifiuto indifferenziato: raccolto ogni 14 giorni;
- rifiuto sanitario (pannolini/pannoloni): raccolto ogni 7 giorni;
- carta/cartone: raccolto ogni 14 giorni;
- organico: raccolto 2 volte a settimana nelle zone urbane e 1 volta a settimana nelle zone di forese;
- sfalci e potature: raccolti 1 volta a settimana solo nelle zone urbane;
- le frazioni plastica, vetro e lattine rimangono con modalità di raccolta con contenitori stradali.

Per le utenze NON DOMESTICHE è previsto un servizio di raccolta porta a porta su richiesta per:

- rifiuto sanitario (pannolini/pannoloni): raccolti ogni 7 giorni (tale servizio è attivabile esclusivamente per le utenze appartenenti alle classi individuate dal Regolamento Comunale per l'applicazione della Tariffa Corrispettiva);
- cartone selettivo: raccolto ogni 7 giorni;

Inoltre per le utenze NON DOMESTICHE sono disponibili, su specifica richiesta da parte delle stesse, frequenze diversificate per la raccolta dell'indifferenziato e dell'organico.

2.2. Dotazioni Standard

La dotazione standard per le utenze DOMESTICHE delle zone Urbana e Forese prevede:

- per il rifiuto indifferenziato bidoni da 120 lt;
- per la carta/cartone bidoni da 120 lt per le utenze domestiche singole e bidoni più grandi (da 240 lt fino a 1100 lt) per i condomini;
- per l'organico pattumelle da 25 lt per le utenze domestiche singole e bidoni più grandi (da 120 lt e 240 lt) per i condomini;
- sfalci e potature conferiti sfusi o in sacchi.

Per le utenze NON DOMESTICHE delle zone Urbana e Forese la dotazione standard è uguale a quella delle utenze domestiche:

- per il rifiuto indifferenziato bidoni da 120 lt;
- per la carta/cartone bidoni da 120 lt;
- per l'organico pattumelle da 25 lt.

Rifiuto	Zona Servizio	Frequenza	Utenze DOMESTICHE	Utenze NON DOMESTICHE
Rifiuto indifferenziato	Urbana e Forese	1/14	2.392	224
Carta e cartone	Urbana e Forese	1/14	2.392	224
Umido	Urbana	2/7	1.987	187
Umido	Forese	1/7	405	37
Vegetale	Urbana	1/7	1.987	0
Cartone	Urbana	1/7	0	21

Per le utenze NON DOMESTICHE le dotazioni del rifiuto indifferenziato, carta/cartone e organico possono prevedere l'utilizzo di bidoni di diversa volumetria che vanno dai 30 lt fino a 1100 lt e sono attribuiti a ciascuna utenza in proporzione alla produzione di ciascuna tipologia di rifiuto.

Le volumetrie prevalenti dei cassonetti stradali della plastica sono 2400 lt e 3200 lt, le campane del vetro/lattine sono da 1700 lt e 2000 lt mentre gli abiti usati vengono raccolti in contenitori da 1000 lt.

Nella tabella seguente sono riportati il numero dei contenitori stradali suddivisi per frequenza di raccolta, n° di cassonetti e vuotamenti totali annui.

Rifiuto	Frequenza	n°cassonetti	Vuotamenti/anno
Plastica	4/7	0	0
	3/7	0	0
	2/7	13	1.352
	1/7	52	2.704
	Totale	65	4.056
Vetro e lattine	1/14	57	1.482
	Totale	57	1.482
Abiti usati	1/14	8	208
	Totale	8	208

In aggiunta al modello organizzativo con raccolta Porta a Porta puntuale il Gestore, in accordo con il Comune di San Prospero, ha preventivato i seguenti servizi accessori.

Categoria	[h/anno]
Raccolte a chiamata per ingombranti	89
Raccolte a chiamata per potature	18
Raccolta amianto (su chiamata e abbandonato)	3
Raccolta Pile e Farmaci scaduti	0
Spazzamento meccanizzato delle strade, delle piazze e delle zone di mercato	72
Spazzamento misto e manuale di strade e aree verdi con vuotamento cestini gettacarta	208
Pulizie presso le batterie di cassonetti comprensiva di raccolta di rifiuti abbandonati	468
Centri Raccolta Comunali	796

Nella tabella seguente si riportano i risultati conseguiti nel periodo 2013-2017.

Raccolta	2013	2014	2015	2016	Preconsuntivo 2017*
	[Kg]	[Kg]	[Kg]	[Kg]	[Kg]
Differenziata	1.429.985	1.554.120	1.772.128	1.663.232	1.745.746
Indifferenziata	1.990.850	2.145.800	2.025.640	1.821.990	1.848.852
Neutra					1.405
Totale complessivo	3.420.835	3.699.920	3.797.768	3.485.222	3.596.002
% RD	42%	42%	47%	48%	49%

* la % RD provvisoria è calcolata in base alla D.G.R. 2218/2016 «Metodo standard della Regione Emilia Romagna per la determinazione della percentuale di raccolta differenziata dei rifiuti urbani e assimilati...» che prevede di imputare nella raccolta "Indifferenziata" una quota di scarto proveniente dalla raccolta "Differenziata" dei "rifiuti Ingombranti" avviati a recupero. Tale delibera introduce anche la definizione di "frazioni neutre", ovvero di rifiuti non conteggiati nel calcolo della % di RD.

3. Ricognizione degli impianti esistenti

La dotazione impiantistica presente sul territorio nel quale Aimag gestisce i servizi di igiene ambientale, comprende 3 discariche "attive" (Carpi/Fossoli, Mirandola e Medolla), un impianto di compostaggio, uno di trattamento meccanico biologico del rifiuto indifferenziato ed un digestore anaerobico, siti a Fossoli di Carpi. Aimag gestisce anche l'impianto di compostaggio di Massa Finalese.

Nel 2011 è stato inoltre attivato l'impianto di selezione dei rifiuti da raccolta differenziata e dei rifiuti speciali assimilabili, in località Fossoli di Carpi, denominato Ca.Re.

Infine in ogni comune servito è presente almeno un Centro di Raccolta per un totale di 17 CdR attivi.

4. Utilizzo di beni e servizi di terzi

Aimag svolge parte delle attività utilizzando servizi forniti da terzi, in particolare per i servizi della raccolta Porta a Porta, per il vuotamento dei cassonetti, per la raccolta differenziata e per alcune attività di pulizia o di gestione dei centri di Raccolta. A partire dal 1/1/2007 la maggior parte di queste attività "decentrate" è affidata al partner industriale individuato, con gara ad evidenza pubblica ai sensi dell'art. 113 del D.lgs 267/2000, per la gestione del servizio di raccolta e trasporto dei rifiuti urbani.

5. Variazioni del Piano Economico rispetto l'annualità precedente

Rispetto al Piano Economico Finanziario del 2016, vengono recepiti nel 2018 i seguenti scostamenti:

Piano Economico Finanziario	2017	2018
Servizi di raccolta e igiene urbana	€ 244.141,14	€ 484.481,46
Smaltimenti - Rifiuti Indifferenziati	€ 306.957,18	€ 57.353,11
Trattamenti - Rifiuti Differenziati	€ 83.010,22	€ 105.106,59
Costi comuni e costi d'uso del capitale	€ 185.219,29	€ 224.324,94
Ricavi da valorizzazione rifiuti	-€ 46.682,75	-€ 53.719,72
Totale costi industriali	€ 772.645,07	€ 817.546,39
Costituzione Fondi - ATERSIR	€ 26.531,48	€ 71.805,27
Elargizione Contributi - ATERSIR	-€ 5.376,67	-€ 19.854,00
Conguagli anni precedenti	€ 32.099,57	€ 12.507,92
Totale altri costi	€ 53.254,38	€ 64.459,19
Totale Piano Economico Finanziario	€ 825.899,45	€ 882.005,58

6. Riepilogo Costi del Gestore 2018

La seguente tabella riporta i costi preventivati dal gestore per i servizi descritti ai paragrafi precedenti al netto di IVA 10% ed Addizionale Provinciale, così come comunicati ad Atersir per l'approvazione degli atti di competenza.

Nell'elaborare le voci di costo del Piano Economico Finanziario per l'anno 2018, come permesso da espressa norma contenuta nel D.P.R. 158/99, si è imputato una parte dei costi del personale nei Costi Comuni alla voce Costi Generali di gestione.

VOCI D.P.R. 158/99	Comune di San Prospero	
	PEF 2018	
CSL - Costi di spazzamento e lavaggio strade	€	34.870,38
CRT - Costi di raccolta e trasporto del rifiuto indifferenziato	€	12.508,96
CTS - Costi di trattamento e smaltimento	€	109.331,18
AC - Altri costi operativi	€	8.332,23
CGIND - Costi di gestione della raccolta indifferenziata	€	165.042,75
CRD - Costi di raccolta e trasporto dei rifiuti differenziati	€	119.543,63
CTR - Costi di trattamento e riciclo	€	78.752,53
Contributi CONAI	-€	53.719,72
Ricavi da Vendita	€	-
CGD - Costi di gestione della raccolta differenziata	€	144.576,44
CG - Costi di gestione totali	€	309.619,19
CARC - Costi di accertamento, riscossione e contenzioso	€	31.437,08
CGG - Costi generali di gestione	€	358.079,04
CCD - Costi comuni diversi	€	42.377,27
CC - Costi comuni totali	€	431.893,39
Rn - Remunerazione del capitale	€	17.089,66
Amm - Ammortamenti	€	88.461,12
Acc - Accantonamenti	€	34.942,22
Ckn - Costi d'uso del capitale	€	140.493,00
Costo totale	€	882.005,58
Quota Terremoto (compreso nei CCD)	€	1.575,27
Post Mortem + Conguaglio CTS 2017 (compreso nei CTS)	€	59.171,00
Costo fondo incentivante L.R. n°16/2015 (compreso nei CCD)	€	11.059,00
Premio Comuni virtuosi LFA (compreso nei CCD)	€	-
Incentivo Comuni servizi LFB1 (compreso nei CCD)	-€	19.854,00
Conguaglio anni precedenti (compreso nei CCD)	€	12.507,92

Di seguito riportata in forma sintetica la distinzione tra costi fissi e variabili:

Prospetto Riassuntivo			
CG	Costi Operativi di Gestione	€	309.619,19
CC	Costi Comuni	€	431.893,39
CK	Costi d'Uso del Capitale	€	140.493,00
CTOT	Costi Totali	€	882.005,58
Costi Variabili			
CRT	Costi di raccolta e trasporto del rifiuto indifferenziato	€	12.508,96
CTS	Costi di trattamento e smaltimento	€	109.331,18
CRD	Costi di raccolta e trasporto dei rifiuti differenziati	€	119.543,63
CTR	Costi di trattamento e riciclo	€	78.752,53
	Contributi CONAI	-€	53.719,72
Totale Costi Variabili		€	266.416,57
Costi Fissi			
CSL	Costi di spazzamento e lavaggio strade	€	34.870,38
CARC	Costi di accertamento, riscossione e contenzioso	€	31.437,08
CGG	Costi generali di gestione	€	358.079,04
CCD	Costi comuni diversi	€	42.377,27
AC	Altri costi	€	8.332,23
Totale Parziale		€	475.096,00
CK	Costi d'Uso del Capitale	€	140.493,00
Totale Costi Fissi		€	615.589,01
	PEF 2018	€	882.005,58

7. Costi operativi di gestione

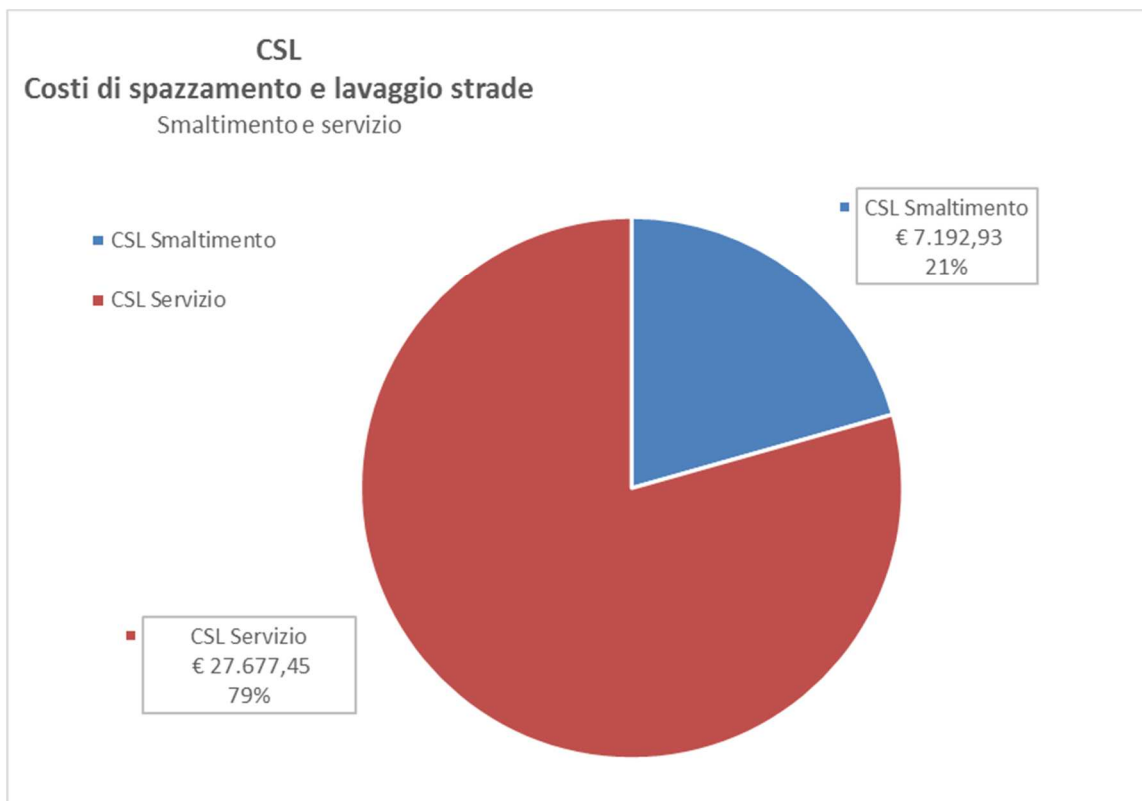
7.1. CGIND – Ciclo dei rifiuti urbani indifferenziati

7.1.1. CSL - Costi di spazzamento e lavaggio strade

L'importo di **€ 34.870,38** fa riferimento a:

- Smaltimento del rifiuto per **€ 7.192,93**;
- Servizi di spazzamento meccanizzato e manuale per **€ 27.677,45**.

La ripartizione dei costi, al netto dell'appostamento di parte dei costi del personale (per i servizi di spazzamento) fra i Costi Comuni, così come previsto dal DPR 158/99 nonché delle quote relative agli ammortamenti per la quale viene richiesto un diverso appostamento, viene meglio descritta nel grafico sottostante.

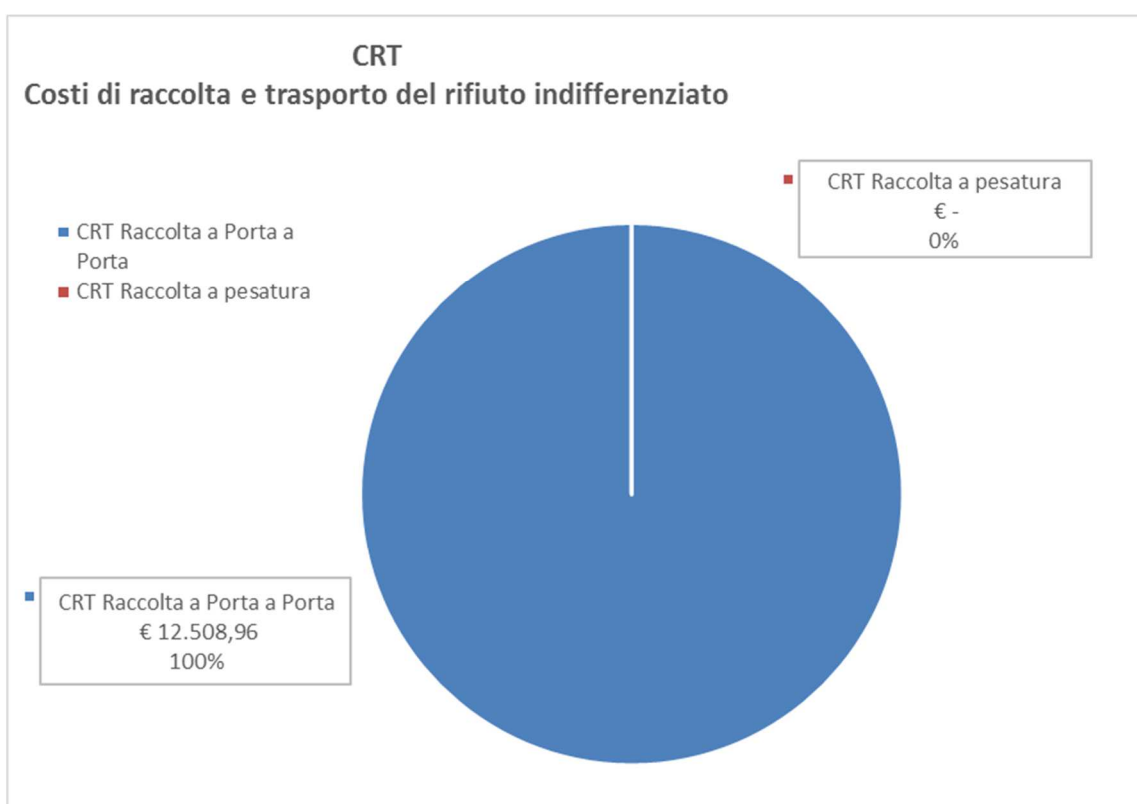


7.1.2. CRT - Costi di Raccolta e Trasporto RSU

L'importo di **€ 12.508,96** fa riferimento a servizi di:

- Raccolta Porta a porta del rifiuto indifferenziato;
- Raccolta a pesatura del rifiuto indifferenziato.

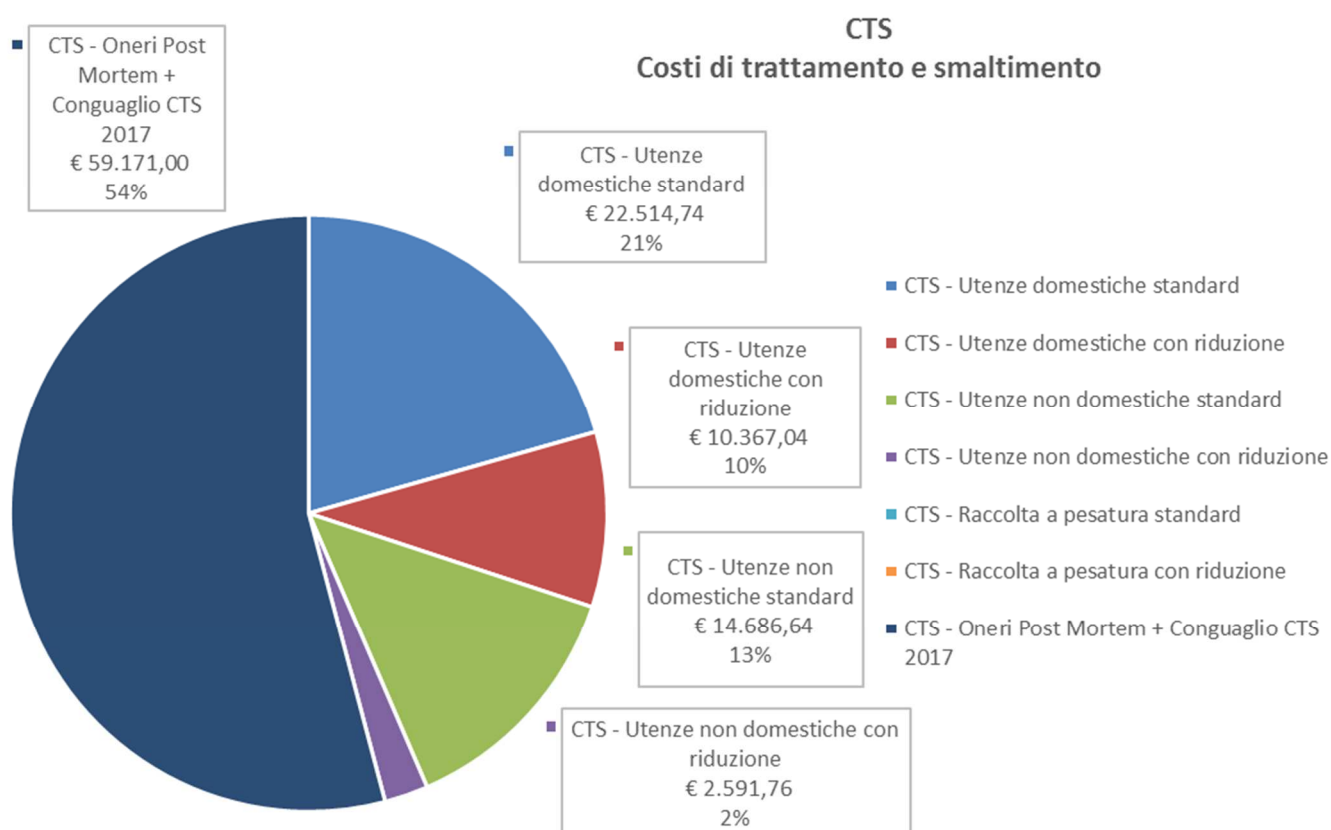
La ripartizione dei costi, al netto dell'appostamento di parte dei costi del personale fra i Costi Comuni e di quelli relativi agli ammortamenti che vengono appostati fra i Costi d'uso del Capitale, così come previsto dal DPR 158/99, viene meglio descritta nel grafico sottostante.



7.1.3. CTS - Costi di Trattamento e Smaltimento RSU

L'importo di € 109.331,18 è composto dai costi di smaltimento per i rifiuti indifferenziati raccolti suddivisi tra:

- Domestico - standard;
- Domestico - con riduzione (bidoni sanitari);
- Non domestico - standard;
- Non domestico - con riduzione (bidoni sanitari);
- Raccolta a pesatura;
- Oneri Post Portem + Conguaglio CTS 2017.



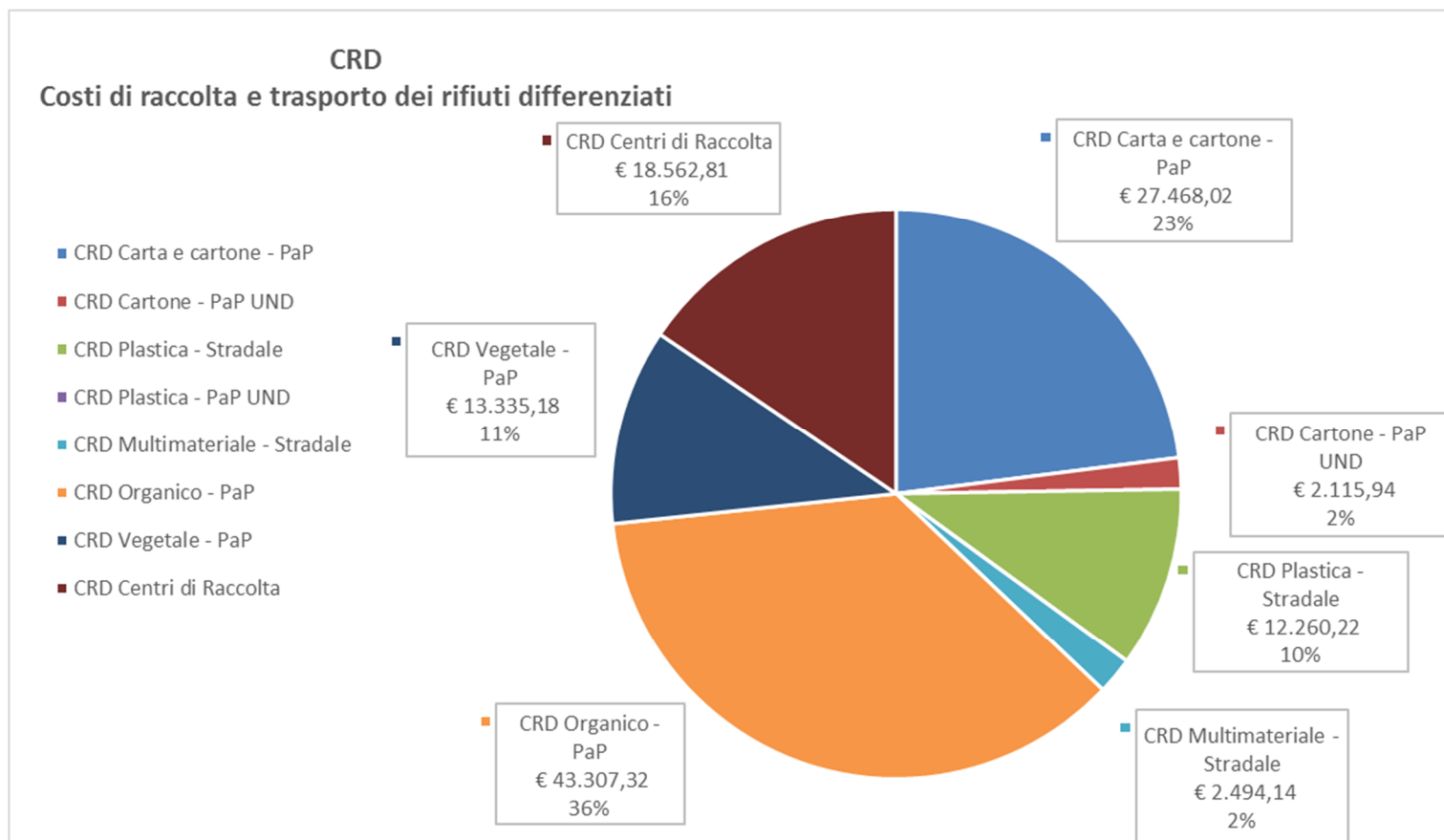
7.2. CGD – Ciclo della raccolta differenziata

7.2.1. CRD - Costi della Raccolta differenziata

L'importo di € **119.543,63** è composto dai costi di raccolta per i rifiuti differenziati:

- Carta e cartone;
- Plastica;
- Vetro-lattine;
- Vegetale;
- Centri di raccolta;
- Organico.

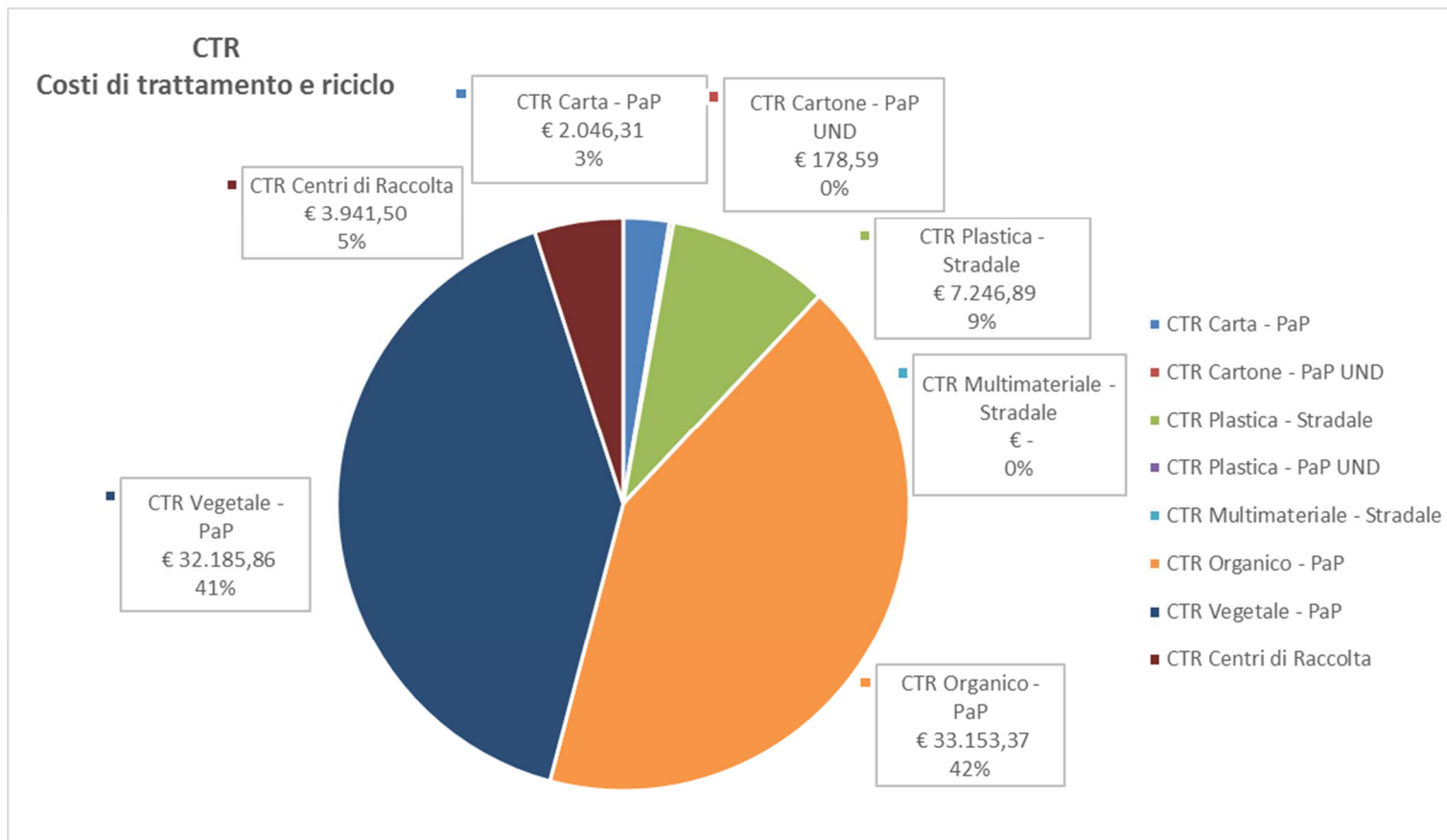
La ripartizione dei costi, al netto dell'appostamento di parte dei costi del personale fra i Costi Comuni e di quelli relativi agli ammortamenti che vengono appostati fra i Costi d'uso del Capitale, così come previsto dal DPR 158/99, viene meglio descritta nel grafico sottostante.



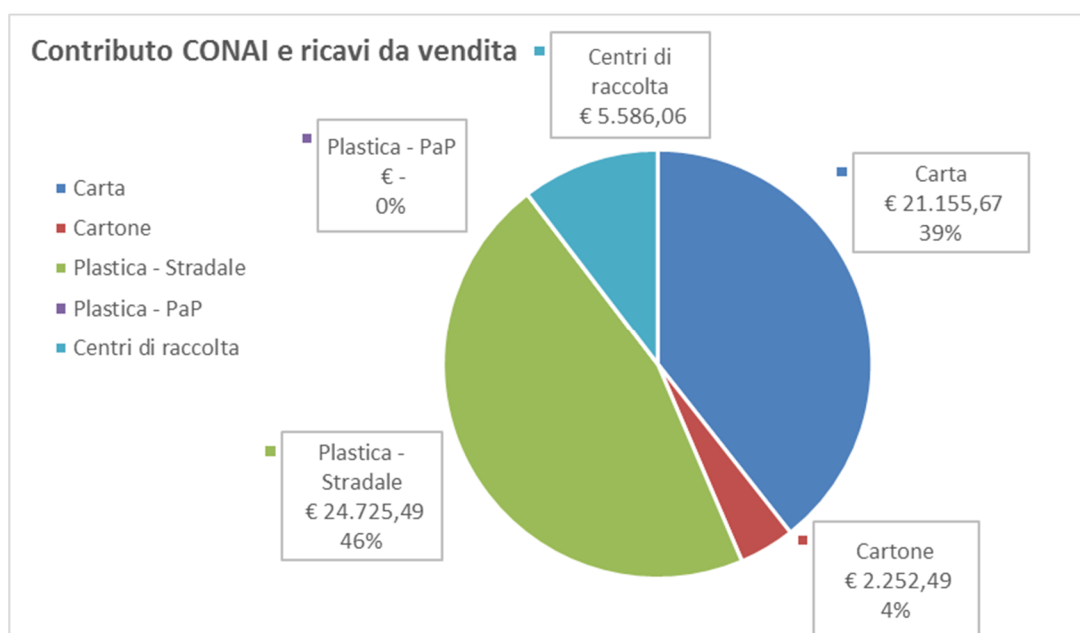
7.2.2. CTR - Costi di trattamento e riciclo

L'importo di € 78.752,53 deriva dai costi da sostenere per il trattamento e selezione dei rifiuti differenziati.

La ripartizione dei costi, al netto dell'appostamento di parte dei costi del personale fra i Costi Comuni e di quelli relativi agli ammortamenti che vengono appostati fra i Costi d'uso del Capitale, così come previsto dal DPR 158/99, viene meglio descritta nel grafico sottostante.



I costi sopracitati trovano infine parziale compensazione dai seguenti ricavi.



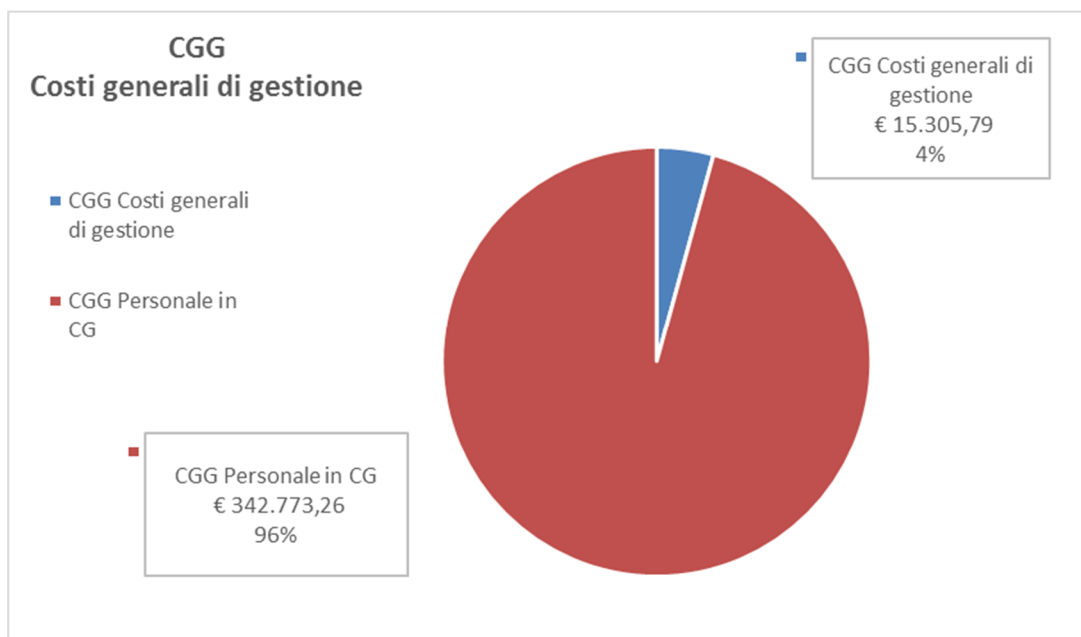
8. Costi Comuni

8.1. CARC - Costi amministrativi e di accertamento, riscossione e contenzioso

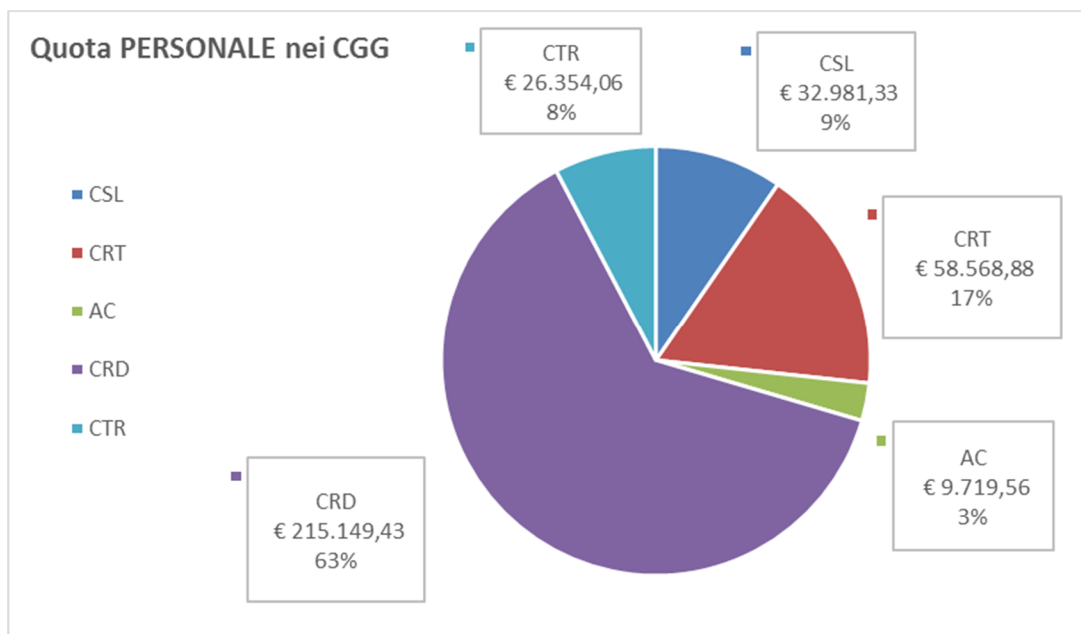
L'importo di € 31.437,08 fa riferimento ai costi di bollettazione agli utenti nonché ai costi da sostenere per la riscossione dei crediti derivanti dall'applicazione delle tariffe approvate.

8.2. CGG - Costi Generali di Gestione

L'importo di € 358.079,04 si può suddividere, con riguardo alla sua composizione, fra i costi generali di gestione propriamente detti (software informatici, sistema di fatturazione, dirigenza etc...) e la quota di costi del personale che, così come previsto dal DPR 158/99, sono imputati in questa voce.



Qui sotto riportata la ripartizione delle voci che compongono la quota del personale imputata nei CGG.



8.3. CCD - Costi Comuni Diversi

L'importo di **€ 42.377,27** è dato dalla somma algebrica delle seguenti voci:

- **€ 1.575,27**: "Quota terremoto" stabilita da Atersir;
- **€ 11.059,00**: "Costo fondo incentivante L.R. n°16/2015" stabilito da Atersir;
- **-€ 19.854,00**: "Incentivo Comuni servizi LFB" stabilito da Atersir per l'avvio dei progetti di trasformazione del servizio in essere al modello di Raccolta Porta a Porta con misurazione puntuale;
- **€ 37.089,08**: si riferisce in massima parte ai costi generali di altri reparti attribuibili al reparto Raccolta e Trasporto rifiuti (amministrazione, sicurezza etc...);
- **€ 12.507,92**: si riferisce al conguaglio relativo il 2016 come da rendicontazione Atersir 754.

9. Costi d'uso del capitale

I Costi d'uso del Capitale, **€ 140.493,00**, sono formati dai costi di ammortamento, di remunerazione del capitale e di accantonamento che la Società dovrà sostenere per gli investimenti già posti in essere e per quelli previsti nell'anno in esame.

Tali costi sono qui appostati in modo trasversale rispetto alle diverse tipologie di servizio rese così come da indicazioni ministeriali; va sottolineato che gli ammortamenti relativi agli impianti della Società non sono qui appostati ma fanno parte dei costi di smaltimento e sono inseriti fra i Costi Operativi di Gestione.

10. Fabbisogni standard

L'articolo 1, comma 653, della legge 147/2013 prevede che, nella determinazione dei costi di investimento e di esercizio relativi al servizio di gestione dei rifiuti, si debba tener conto anche delle risultanze dei fabbisogni standard di cui al D.lgs 2016/2010.

La scheda che segue è stata elaborata tenendo conto delle "Linee guida interpretative per l'applicazione del comma 653 dell'art. 1 della Legge n. 147 del 2013" pubblicate dal Dipartimento Finanze del MEF l'8/02/2018 e dei relativi allegati, e pertanto dei coefficienti in essi contenuti, ovvero:

- della "Tabella 2.6: Stime puntuali OLS dei coefficienti della funzione di costo - Smaltimento rifiuti" approvata nella "Revisione della metodologia dei fabbisogni standard dei comuni" del 13 settembre 2016 (DPCM del 29 dicembre 2016);
- della scheda di esempio "Modalità di calcolo delle risultanze dei fabbisogni standard";
- dei valori relativi a ciascuno comune presenti nella tabella "Variabili considerate nella stima dei fabbisogni standard del servizio di gestione dei rifiuti solidi urbani".

Comune	San Prospero S/S				
Regione	Emilia Romagna				
Cluster	15				
Forma di gestione	Comuni con gestione associata in Consorzio di Comuni				
Quantità di rifiuti prevista in tonnellate	2.755,52				
	Unità di misura	Coefficiente (A)	Valore medio (M)	Valore del comune (B)	Componente del fabbisogno
Intercetta		294,64			294,64
Regione	-	-	41,33		- 41,33
Cluster	-	-	20,04		20,04
Forme di gestione associata	-	-	1,55		- 1,55
Dotazione provinciale infrastrutture					
Impianti di compostaggio	n.	-	2,15	3	- 6,44
Impianti di digestione anaerobica	n.	-	15,20	0	-
Impianti di TMB	n.	-	5,17	1	5,17
Discariche rifiuti non pericolosi per RU	n.	-	5,33	2	10,66
Costi dei fattori produttivi					
Prezzo medio comunale della benzina	Scostamento % dalla media	1,22		- 3,80	- 4,64
Contesto domanda/offerta					
Raccolta differenziata prevista	%	1,15	45,30	86,85	47,74
Distanza tra il comune e gli impianti	Km	0,41	32,34	19,35	- 5,36
Economie/diseconomie di scala [coeff./{N}]	coeff in €/tonn di rifiuti	6321,84			2,29
Costo standard unitario	€/tonn				€ 321,23
Costo standard complessivo	€				€ 885.144,86
					PEF 2018 (non comprensivo di conguagli)
					€ 315,55
					€ 869.497,66

11. Riepilogo Costi per il calcolo della Tariffa 2018

Piano Economico Finanziario Comune di San Prospero 2018		€	882.005,58		
Contributo MIUR		-€	2.846,62		
Fondo Sisma 2018 (Legge Regionale 19/2012)		-€	13.341,70		
Riduzioni per conferimenti autonomi nei Centri Di Raccolta		€	10.000,00		
Costi da coprire mediante tariffa		€	875.817,26		
Ripartizione costi TOTALI da coprire (servizi ordinari, servizi a richiesta, ecc...)					
Utenze	Costi fissi	Costi variabili	Totale	Ripartizione %	
Domestiche	€ 340.782,16	€ 189.832,85	€ 530.615,01	61%	
Non domestiche	€ 268.231,03	€ 76.971,22	€ 345.202,25	39%	
Totale	€ 609.013,19	€ 266.804,08	€ 875.817,26	100%	
Ripartizione %	70%	30%	100%		
Ripartizione costi da coprire relativi ai soli servizi ordinari a periodicità programmata					
Utenze	Costi fissi	Costi variabili	Totale	Ripartizione %	
Domestiche	€ 340.782,16	€ 189.832,85	€ 530.615,01	61%	
Non domestiche	€ 267.757,41	€ 75.323,72	€ 343.081,13	39%	
Totale (A)	€ 608.539,57	€ 265.156,57	€ 873.696,15	100%	
Ripartizione %	70%	30%	100%		
Ripartizione costi da coprire relativi utenze specifiche					
Utenze	Costi fissi	Costi variabili	Totale	Note	
Non domestiche	€ -	€ -	€ -	Servizio a pesatura Rifiuto Indifferenziato	
	€ -	€ 1.260,00	€ 1.260,00	Servizio a richiesta Rifiuti Riciclabili	
Non domestiche	€ 473,61	€ 387,50	€ 861,12	Utenze mercatali	
Totale (B)	€ 473,61	€ 1.647,50	€ 2.121,12		
Totale (A) + (B)			€ 875.817,26		

12. Tariffe Utenze DOMESTICHE

12.1. Tariffa Fissa

La tariffa fissa delle utenze DOMESTICHE è rapportata esclusivamente al numero dei componenti della famiglia e della zona territoriale nella quale la famiglia è residente.

Le utenze sono suddivise in 2 zone:

- Urbana
- Forese: alcuni servizi hanno una frequenza minore (organico).

Le famiglie sono classificate in 6 categorie basate sul numero dei componenti (la categoria 6 comprende anche tutte le famiglie con più di 6 componenti).

Categoria	Componenti	Utenze	Abitanti	Quota fissa [€/utenza]	Gettito previsto Quota fissa [€/anno]
1_Urbana	1	562	562	€ 73,20	€ 41.139,63
2_Urbana	2	592	1.184	€ 155,55	€ 92.088,35
3_Urbana	3	383	1.149	€ 192,16	€ 73.595,65
4_Urbana	4	322	1.288	€ 208,63	€ 67.177,65
5_Urbana	5	91	455	€ 225,10	€ 20.483,80
6 o+_Urbana	6	37	222	€ 237,91	€ 8.802,56
1_Forese	1	114	114	€ 43,92	€ 5.007,03
2_Forese	2	117	234	€ 93,33	€ 10.919,94
3_Forese	3	71	213	€ 115,29	€ 8.185,83
4_Forese	4	66	264	€ 125,18	€ 8.261,60
5_Forese	5	21	105	€ 135,06	€ 2.836,22
6 o+_Forese	6	16	96	€ 142,74	€ 2.283,91
Totale		2.392	5.886		€ 340.782,16

NOTA: nella seguente relazione sono usati con stesso significato i termini:

- "Zona Urbana" e "Zona Standard";
- "Servizio normale" e "Standard".

12.2. Tariffa Variabile

La quota variabile della tariffa per le utenze DOMESTICHE è calcolata applicando una tariffa €/kg alla quantità di rifiuto indifferenziato conferita.

La quantità di Kg di rifiuto indifferenziato attribuita a ciascuna utenza è calcolata indirettamente per mezzo della volumetria a vuotata e del peso specifico del rifiuto indifferenziato pari, in via presuntiva, a 0,1100 Kg/litro.

La tariffa €/Kg del rifiuto indifferenziato è ridotta nel caso in cui l'utenza pratichi il compostaggio domestico e qualora sia richiesto il servizio, tramite apposito contenitore, per pannolini e pannoloni.

Tipologia utenze	Utenze	Riduzione [%]	Quota rifiuto [%]	Flusso rifiuti da contabilizzare [Kg]	Flusso eq. rifiuti da contabilizzare [Kg eq.]	Costi variabili [€]	Tariffa variabile [€/kg]
Standard	2.374	0%	67,72%	120.364	120.364	€ 180.049,72	€ 1,4959
Riduzione - compostaggio domestico	18	30%	0,75%	1.338	936	€ 1.400,52	€ 1,0471
Riduzione - rifiuto sanitario		90%	31,53%	56.038	5.604	€ 8.382,61	€ 0,1496
Totale	2.392		100,00%	177.739		€ 189.832,85	

Peso specifico stimato rifiuto indifferenziato = 0,1100 Kg/litro

La parte variabile della tariffa per le utenze DOMESTICHE, sulla base degli elementi sopra descritti (volumetria, peso specifico, tariffa unitaria €/Kg) genera il costo per ciascun vuotamento effettuato in funzione della volumetria del contenitore in dotazione.

Tariffa variabile [€/svuotamento]			
Tipo servizio	30 lt	80 lt	120 lt
Standard	€ 4,94	€ 13,16	€ 19,75
Riduzione - compostaggio domestico	€ 3,46	€ 9,21	€ 13,82
Riduzione - rifiuto sanitario	€ 0,49	€ 1,32	€ 1,97

12.3. Utenze Domestiche – Coefficienti

Tali coefficienti sono utilizzati per determinare la quota fissa delle singole utenze DOMESTICHE.

Utenze Domestiche		Ka1		
Numero di componenti del nucleo familiare	[min]	[max]	[scelto]	
1	0,35	1,25	0,40	✓
2	0,75	1,15	0,85	✓
3	0,85	1,25	1,05	✓
4	0,90	1,30	1,14	✓
5	0,80	1,50	1,23	✓
6	0,86	1,60	1,30	✓
Ka2 (v) legato alla zona		Ka2		
Zona servizio	[min]	[max]	[scelto]	
Zona Standard	1,00	1,00	1,00	
Zone Forese	0,50	1,00	0,60	
Zona Centro Storico	1,00	2,00	1,30	
Utenze Domestiche		Kb		
Numero di componenti del nucleo familiare	[min]	[max]	[scelto]	
1	0,50	1,00	1,00	✓
2	1,25	1,80	1,80	✓
3	1,45	2,10	2,10	✓
4	1,65	2,40	2,40	✓
5	2,00	2,90	2,90	✓
6	2,35	3,40	3,40	✓
Utenze Domestiche	Ka1 [scelto]	Ka2 [scelto]	Ka = Ka1 x Ka2 [scelto]	
1_Urbana	0,40	1,00	0,40	
2_Urbana	0,85	1,00	0,85	
3_Urbana	1,05	1,00	1,05	
4_Urbana	1,14	1,00	1,14	
5_Urbana	1,23	1,00	1,23	
6 o +_Urbana	1,30	1,00	1,30	
1_Forese	0,40	0,60	0,24	
2_Forese	0,85	0,60	0,51	
3_Forese	1,05	0,60	0,63	
4_Forese	1,14	0,60	0,68	
5_Forese	1,23	0,60	0,74	
6 o +_Forese	1,30	0,60	0,78	

13. Tariffe Utenze NON DOMESTICHE

13.1. Tariffe Fisse

Costi fissi totali utenze non domestiche					
Tipo di costi	K(cf)	Ripartizione costi		%	
(A) costi attribuibili alla componente dimensionale	3,00	€	182.561,87	A	68%
(B) costi attribuibili alla raccolta del rifiuto indifferenziato	0,90	€	54.768,56	B	20%
(C) costi attribuibili alla raccolta dei rifiuti differenziati	0,50	€	30.426,98	C	11%
Totale		€	267.757,41		100%

La parte fissa della tariffa delle utenze NON DOMESTICHE è costituita dai seguenti fattori:

- componente dimensionale (le classi dimensionali sono 6, vedi tabella "(A) – Costi attribuibili alla componente dimensionale");
- componente attribuita alla volumetria dei contenitori adibiti alla raccolta del rifiuto indifferenziato;
- componente attribuita alla volumetria degli eventuali contenitori oltre lo standard definito adibiti alla raccolta delle frazioni riciclabili (carta e organico).

13.1.1. Costi attribuibili alla componente dimensionale

(A) costi attribuibili alla componente dimensionale				
Classe di superficie	Superficie [mq]	n°	Tariffa fissa [€/anno]	Gettito [€]
1	$S < 50$	28	€ 38,10	€ 1.066,68
2	$50 \leq S < 100$	49	€ 76,19	€ 3.733,37
3	$100 \leq S < 150$	26	€ 121,91	€ 3.169,56
4	$150 \leq S < 250$	24	€ 209,53	€ 5.028,62
5	$250 \leq S < 450$	37	€ 342,86	€ 12.685,84
6	$450 \leq S < 800$	27	€ 495,24	€ 13.371,57
7	$800 \leq S < 2000$	14	€ 1.257,16	€ 17.600,18
8	$2000 \leq S < 5000$	11	€ 4.952,43	€ 54.476,75
9	$5000 \leq S < 10000$	5	€ 7.428,65	€ 37.143,24
10	$10000 \leq S < 20000$	2	€ 17.143,03	€ 34.286,07
11	$S \geq 20000$	0	€ 30.476,50	€ -
Totale		223		€ 182.561,87

13.1.2. Costi attribuibili alla raccolta del rifiuto secco non riciclabile e dei rifiuti riciclabili

Le utenze NON DOMESTICHE sono anch'esse suddivise sulla base delle zone Urbana e Forese. All'interno di queste 2 zone territoriali vi è una ulteriore suddivisione basata sulla maggior frequenza di raccolta applicata a indifferenziato e organico da parte di utenze che ne fanno specifica richiesta.

Pertanto sono individuate 4 zone:

Frequenze di raccolta	Indifferenziato	Carta	Organico
Z1 - Zona Urbana Standard	1/14	1/14	2/7
Z2 - Zona Forese Standard	1/14	1/14	1/7
Z3 - Zona Urbana Commerciale	1/7	1/14	4/7
Z4 - Zona Forese Commerciale	1/7	1/14	2/7

Nelle tabelle che seguono, per ciascuna zona, sono indicate:

- le tariffe fisse riferite alla volumetria dei contenitori richiesti per la raccolta del rifiuto indifferenziato;
- le tariffe fisse riferite alle volumetrie dei contenitori richiesti per le frazioni recuperabili (carta e organico);

Totale	(B) costi attribuibili alla raccolta del rifiuto indifferenziato	(C) costi attribuibili alla raccolta dei rifiuti differenziati	
Z1 - Zona Urbana Standard	€ 46.951,47	€ 22.033,23	
Z2 - Zona Forese Standard	€ 2.193,57	€ 1.333,99	
Z3 - Zona Urbana Commerciale	€ 4.704,38	€ 5.313,93	
Z4 - Zona Forese Commerciale	€ 919,15	€ 1.745,83	
Totale	€ 54.768,56	€ 30.426,98	

Totale	(C) costi attribuibili alla raccolta dei rifiuti differenziati CARTA	(C) costi attribuibili alla raccolta dei rifiuti differenziati ORGANICO	(C) costi attribuibili alla raccolta dei rifiuti differenziati TOTALE
Z1 - Zona Urbana Standard	€ 14.370,99	€ 7.662,24	€ 22.033,23
Z2 - Zona Forese Standard	€ 719,86	€ 614,13	€ 1.333,99
Z3 - Zona Urbana Commerciale	€ 2.399,54	€ 2.914,39	€ 5.313,93
Z4 - Zona Forese Commerciale	€ 919,34	€ 826,49	€ 1.745,83
Totale	€ 18.409,73	€ 12.017,24	€ 30.426,98

13.1.2.1. Z1 – Zona Urbana Standard

Quota Fissa RSU (B) - Costi attribuibili alla raccolta del rifiuto indifferenziato [Z1 - Zona Urbana Standard]				
Volumetria contenitore [lt]	Tariffa unitaria [(€/contenitore)/anno]	Gettito previsto [€/anno]		
30	€ 57,04	€ 114,08		
120	€ 162,97	€ 26.401,03		
240	€ 293,34	€ 4.693,52		
360	€ 440,02	€ 6.600,26		
1100	€ 1.015,84	€ 9.142,58		
1700	€ 1.038,93	€ -		
5000	€ 1.358,08	€ -		
20000	€ 2.037,12	€ -		
30000	€ 2.444,54	€ -		
Pressa ≥ 20 mc	€ 4.074,23	€ -		
Totale		€ 46.951,47		

Quota Fissa Rsu (C) - Costi attribuibili alla raccolta dei rifiuti riciclabili [Z1 - Zona Urbana Standard]				
Volumetria contenitore [lt]	Carta		Organico	
	Tariffa unitaria [(€/contenitore)/anno]	Gettito previsto [€/anno]	Tariffa unitaria [(€/contenitore)/anno]	Gettito previsto [€/anno]
25			€ 79,72	€ 1.195,73
30	€ 35,84	€ 35,84		
40	€ 47,79	€ -		
120	€ 102,04	€ 612,21	€ 255,09	€ 4.081,42
240	€ 173,46	€ 3.295,75	€ 433,65	€ 1.734,61
360	€ 260,19	€ 3.122,29	€ 650,48	€ 650,48
1100	€ 664,08	€ 7.304,90	€ 1.660,20	€ -
1700	€ 795,03	€ -	€ 1.987,57	€ -
20000	€ 2.338,32	€ -	€ 3.635,07	€ -
Totale		€ 14.370,99		€ 7.662,24

13.1.2.2. Z2 – Zona Forese Standard

Quota Fissa RSU (B) - Costi attribuibili alla raccolta del rifiuto indifferenziato [Z2 - Zona Forese Standard]				
Volumetria contenitore [lt]	Tariffa unitaria [(€/contenitore)/anno]	Gettito previsto [€/anno]		
30	€ 34,22	€ -		
120	€ 97,78	€ 880,03		
240	€ 176,01	€ 176,01		
360	€ 264,01	€ 528,02		
1100	€ 609,51	€ 609,51		
1700	€ 623,36	€ -		
5000	€ 814,85	€ -		
20000	€ 1.222,27	€ -		
30000	€ 1.466,72	€ -		
Pressa ≥ 20 mc	€ 2.444,54	€ -		
Totale		€ 2.193,57		

Quota Fissa Rsu (C) - Costi attribuibili alla raccolta dei rifiuti riciclabili [Z2 - Zona Forese Standard]				
Volumetria contenitore [lt]	Carta		Organico	
	Tariffa unitaria [(€/contenitore)/anno]	Gettito previsto [€/anno]	Tariffa unitaria [(€/contenitore)/anno]	Gettito previsto [€/anno]
25			€ 47,83	€ 47,83
30	€ 21,50	€ -		
40	€ 28,67	€ -		
120	€ 61,22	€ 61,22	€ 153,05	€ 306,11
240	€ 104,08	€ 104,08	€ 260,19	€ 260,19
360	€ 156,11	€ 156,11	€ 390,29	€ -
1100	€ 398,45	€ 398,45	€ 996,12	€ -
1700	€ 477,02	€ -	€ 1.192,54	€ -
20000	€ 1.402,99	€ -	€ 2.181,04	€ -
Totale		€ 719,86		€ 614,13

13.1.2.3. Z3 – Zona Urbana Commerciale

Quota Fissa RSU (B) - Costi attribuibili alla raccolta del rifiuto indifferenziato [Z3 - Zona Urbana Commerciale]				
Volumetria contenitore [lt]	Tariffa unitaria [(€/contenitore)/anno]	Gettito previsto [€/anno]		
30	€ 114,08	€ -		
120	€ 325,94	€ 325,94		
240	€ 586,69	€ 586,69		
360	€ 880,03	€ 1.760,07		
1100	€ 2.031,68	€ 2.031,68		
1700	€ 2.077,86	€ -		
5000	€ 2.716,16	€ -		
20000	€ 4.074,23	€ -		
30000	€ 4.889,08	€ -		
Pressa ≥ 20 mc	€ 8.148,47	€ -		
Totale		€ 4.704,38		

Quota Fissa Rsu (C) - Costi attribuibili alla raccolta dei rifiuti riciclabili [Z3 - Zona Urbana Commerciale]				
Volumetria contenitore [lt]	Carta		Organico	
	Tariffa unitaria [(€/contenitore)/anno]	Gettito previsto [€/anno]	Tariffa unitaria [(€/contenitore)/anno]	Gettito previsto [€/anno]
25			€ 159,43	€ 159,43
30	€ 71,68	€ -		
40	€ 95,57	€ -		
120	€ 204,07	€ 204,07	€ 510,18	€ 1.020,36
240	€ 346,92	€ 346,92	€ 867,30	€ 1.734,61
360	€ 520,38	€ 520,38	€ 1.300,95	€ -
1100	€ 1.328,16	€ 1.328,16	€ 3.320,41	€ -
1700	€ 1.590,06	€ -	€ 3.975,14	€ -
20000	€ 4.676,63	€ -	€ 7.270,14	€ -
Totale		€ 2.399,54		€ 2.914,39

13.1.2.4. Z4 – Zona Forese Commerciale

Quota Fissa RSU (B) - Costi attribuibili alla raccolta del rifiuto indifferenziato [Z4 - Zona Forese Commerciale]				
Volumetria contenitore [lt]	Tariffa unitaria [(€/contenitore)/anno]	Gettito previsto [€/anno]		
30	€ 68,45	€ -		
120	€ 195,56	€ 391,13		
240	€ 352,01	€ -		
360	€ 528,02	€ 528,02		
1100	€ 1.219,01	€ -		
1700	€ 1.246,72	€ -		
5000	€ 1.629,69	€ -		
20000	€ 2.444,54	€ -		
30000	€ 2.933,45	€ -		
Pressa ≥ 20 mc	€ 4.889,08	€ -		
Totale		€ 919,15		

Quota Fissa Rsu (C) - Costi attribuibili alla raccolta dei rifiuti riciclabili [Z4 - Zona Forese Commerciale]				
Volumetria contenitore [lt]	Carta		Organico	
	Tariffa unitaria [(€/contenitore)/anno]	Gettito previsto [€/anno]	Tariffa unitaria [(€/contenitore)/anno]	Gettito previsto [€/anno]
25			€ 95,66	€ -
30	€ 43,01	€ -		
40	€ 57,34	€ -		
120	€ 122,44	€ 122,44	€ 306,11	€ 306,11
240	€ 208,15	€ -	€ 520,38	€ 520,38
360	€ 312,23	€ -	€ 780,57	€ -
1100	€ 796,90	€ 796,90	€ 1.992,25	€ -
1700	€ 954,03	€ -	€ 2.385,08	€ -
20000	€ 2.805,98	€ -	€ 4.362,09	€ -
Totale		€ 919,34		€ 826,49

13.2. Tariffe Variabili

La parte variabile della tariffa per le utenze NON DOMESTICHE è calcolata applicando la tariffa unitaria [€/Kg] al quantitativo di rifiuto indifferenziato conferito.

Tipologia flusso	Riduzione [%]	Quota rifiuto [%]	Flusso rifiuti da contabilizzare [Kg]	Flusso eq. rifiuti da contabilizzare [Kg eq.]	Costi variabili [€]	Tariffa variabile [€/tonn]
RSU - Standard	0%	85,00%	79.387	79.387	€ 57.131,47	€ 719,66
RSU - Riduzione	50%	15,00%	14.010	7.005	€ 5.041,01	€ 359,83
Totale		100%	93.397	86.392	€ 62.172,48	

13.2.1. Tariffa VARIABILE Rifiuto Secco Indifferenziato – Servizio Porta a porta

Tramite la tariffa unitaria €/Kg, il peso specifico presunto pari a 0,1100 Kg/lt e la volumetria in dotazione, si genera il costo per ciascun vuotamento effettuato.

Per le utenze NON DOMESTICHE appartenenti alle classi individuate dal Regolamento Comunale per l'applicazione della Tariffa Corrispettiva è possibile attivare il servizio di raccolta del rifiuto sanitario (pannoloni/pannolini).

I costi unitari dei vuotamenti sono riportati nella tabella seguente.

Tariffa variabile applicata ad ogni vuotamento		
Tipologia contenitore [lt]	Standard	Sanitario
	€/vuotamento	€/vuotamento
30	€ 2,37	€ 1,19
80	€ 6,33	€ 3,17
120	€ 9,50	€ 4,75
240	€ 19,00	€ 9,50
360	€ 28,50	€ 14,25
1100	€ 87,08	€ 43,54
1700	€ 134,58	€ 67,29

13.2.2. Tariffa VARIABILE Rifiuto Secco Indifferenziato – Servizio a pesatura

Per le utenze NON DOMESTICHE con una regolare produzione di rifiuto indifferenziato maggiore o uguale di 5000 lt ogni due settimane è possibile attivare il servizio di raccolta a pesatura.

Il costo del vuotamento sarà così dato dalla tariffa unitaria [€/tonn] moltiplicata per l'effettiva quantità di rifiuto prodotta [tonn].

Ad ogni servizio/vuotamento sarà applicato un peso minimo fatturabile pari a 550 kg (art. 11 comma 3 del Regolamento Comunale).

Tariffa variabili per servizi a chiamata			
Tipologia flusso	Flusso rifiuti [Kg]	Costi variabili stimati [€]	Tariffa unitaria [€/tonn]
RSU - Standard	0	€ -	€ 475,00
RSU - Riduzione	0	€ -	€ 237,50
Totale	0	€ -	

13.2.3. Tariffa VARIABLE RD – Servizio Porta a porta

La parte variabile della tariffa delle utenze NON DOMESTICHE prevede anche una quota di gettito derivante dalla tipologia dei contenitori richiesti per la raccolta differenziata di carta e organico. Di seguito riportata la quota variabile annua per i vuotamenti delle frazioni recuperabili e la quota di gettito prevista.

Carta									
Volumetria contenitore [lt]	Z1 - Zona Urbana Standard		Z2 - Zona Forese Standard		Z3 - Zona Urbana Commerciale		Z4 - Zona Forese Commerciale		
	Tariffa Unitaria [€/cont.]	Gettito previsto [€/anno]	Tariffa Unitaria [€/cont.]	Gettito previsto [€/anno]	Tariffa Unitaria [€/cont.]	Gettito previsto [€/anno]	Tariffa Unitaria [€/cont.]	Gettito previsto [€/anno]	
30	€ -	€ -	€ -	€ -	€ -	€ -	€ -	€ -	
40	€ -	€ -	€ -	€ -	€ -	€ -	€ -	€ -	
120	€ -	€ -	€ -	€ -	€ -	€ -	€ -	€ -	
240	€ -	€ -	€ -	€ -	€ -	€ -	€ -	€ -	
360	€ -	€ -	€ -	€ -	€ -	€ -	€ -	€ -	
1100	€ -	€ -	€ -	€ -	€ -	€ -	€ -	€ -	
1700	€ -	€ -	€ -	€ -	€ -	€ -	€ -	€ -	
20000	€ -	€ -	€ -	€ -	€ -	€ -	€ -	€ -	
Totale		€ -		€ -		€ -		€ -	€ -
Organico									
Volumetria contenitore [lt]	Z1 - Zona Urbana Standard		Z2 - Zona Forese Standard		Z3 - Zona Urbana Commerciale		Z4 - Zona Forese Commerciale		
	Tariffa Unitaria [€/cont.]	Gettito previsto [€/anno]	Tariffa Unitaria [€/cont.]	Gettito previsto [€/anno]	Tariffa Unitaria [€/cont.]	Gettito previsto [€/anno]	Tariffa Unitaria [€/cont.]	Gettito previsto [€/anno]	
25	€ 89,02	€ 1.335,24	€ 44,51	€ 44,51	€ 178,03	€ 178,03	€ 89,02	€ -	
120	€ 284,85	€ 4.557,62	€ 142,43	€ 284,85	€ 569,70	€ 1.139,41	€ 284,85	€ 284,85	
240	€ 484,25	€ 1.936,99	€ 242,12	€ 242,12	€ 968,50	€ 1.936,99	€ 484,25	€ 484,25	
360	€ 726,37	€ 726,37	€ 363,19	€ -	€ 1.452,74	€ -	€ 726,37	€ -	
1100	€ 1.853,91	€ -	€ 926,95	€ -	€ 3.707,82	€ -	€ 1.853,91	€ -	
1700	€ 2.219,47	€ -	€ 1.109,73	€ -	€ 4.438,94	€ -	€ 2.219,47	€ -	
20000	€ 5.222,28	€ -	€ 2.611,14	€ -	€ 10.444,56	€ -	€ 5.222,28	€ -	
Totale		€ 8.556,23		€ 571,48		€ 3.254,43		€ 769,10	€ 13.151,24

13.2.4.Tariffa VARIABILE RD - Servizio a richiesta rifiuti riciclabili

Per le utenze NON DOMESTICHE della zona Urbana è attivabile su richiesta il servizio aggiuntivo di raccolta del cartone selettivo.

Servizi aggiuntivi	Zona	Frequenza	Costi [€]	Utenze servite	Tariffa [€/utente]
CARTONE	Urbana	settimanale	€ 1.260,00	21	€ 60,00
Totale			€ 1.260,00		

13.2.5.Riepilogo costi variabili utenze NON DOMESTICHE.

Riepilogo costi variabili utenze non domestiche, gettito previsto da:	[€]
vuotamenti contenitori Rifiuto Indifferenziato	€ 62.172,48
quota variabile contenitori Organico	€ 13.151,24
quota variabile contenitori Carta	€ -
servizio a chiamata Rifiuto Indifferenziato	€ -
servizio a chiamata Rifiuti Differenziati	€ 1.260,00
quota variabile utenze mercatali	€ 387,50
Totale	€ 76.971,22

13.2.6. Coefficienti Utenze NON DOMESTICHE

Si riportano di seguito i coefficienti utilizzati per il calcolo delle tariffe delle utenze NON DOMESTICHE.

K(cf)			
Categoria di costi attribuibili alle utenze non domestiche	[min]	[max]	[scelto]
(A) costi attribuibili alla componente dimensionale	0,50	7,00	3,000
(B) costi attribuibili alla raccolta del rifiuto secco non riciclabile	0,25	3,00	0,900
(C) costi attribuibili alla raccolta dei rifiuti riciclabili	0,05	2,00	0,500

Ks(S)			
Categoria di superficie [mq]	[min]	[max]	[scelto]
S ≤ 50	0,01	0,30	0,01
50 ≤ S < 100	0,02	0,40	0,02
100 ≤ S < 150	0,02	0,80	0,03
150 ≤ S < 250	0,04	1,40	0,06
250 ≤ S < 450	0,06	1,80	0,09
450 ≤ S < 800	0,10	2,60	0,13
800 ≤ S < 2000	0,25	3,40	0,33
2000 ≤ S < 5000	0,30	4,20	1,30
5000 ≤ S < 10000	0,35	5,00	1,95
10000 ≤ S < 20000	0,40	8,00	4,50
S ≥ 20000	0,45	14,00	8,00

K1(v) legato al tipo contenitore			
TIPO contenitore (riciclabile)	[min]	[max]	[scelto]
25	1,300	1,800	1,500
30	1,127	1,511	1,405
40	1,127	1,511	1,405
50	1,127	1,511	1,405
100	1,100	1,511	1,100
120	0,920	1,300	1,000
240	0,811	1,100	0,850
360	0,737	1,050	0,850
660	0,632	0,935	0,800
1100	0,550	0,800	0,710
1700	0,334	0,550	0,550
cartone < 0.5 mc mano centro st.	0,632	0,935	0,896
cartone < 2 mc mano	0,155	0,421	0,227
Ecocentro (1 mc giorno)	0,050	0,500	0,069
2500	0,100	0,500	0,418
5000	0,100	0,350	0,350
7500	0,100	0,350	0,150
10000	0,050	0,350	0,136
15000	0,100	0,350	0,115
20000	0,050	0,250	0,110
30000	0,050	0,250	0,105
Pressa ≥ 20 mc	0,050	0,250	0,100

K1(v) legato al tipo contenitore			
TIPO cont. (NON riciclabile)	[min]	[max]	[scelto]
25	1,300	1,800	1,401
30	1,127	1,511	1,400
40	1,127	1,511	1,400
50	1,127	1,511	1,405
100			
120	0,920	1,300	1,000
240	0,811	1,100	0,900
360	0,737	1,050	0,900
660	0,632	0,935	0,824
1100	0,550	0,800	0,680
1700	0,334	0,550	0,450
cartone < 0.5 mc mano centro st.	0,632	0,935	0,824
cartone < 2 mc mano	0,155	0,421	0,155
Ecocentro (1 mc giorno)	0,100	0,500	0,120
← servizio su chiamata →	0,100	0,350	0,285
← servizio su chiamata →	0,100	0,350	0,200
← servizio su chiamata →	0,100	0,350	0,140
← servizio su chiamata →	0,100	0,350	0,118
← servizio su chiamata →	0,100	0,350	0,100
← servizio su chiamata →	0,050	0,250	0,075
← servizio su chiamata →	0,050	0,250	0,060
← servizio su chiamata →	0,050	0,250	0,050

K2 (v) legato al materiale raccolto			
Tipo contenitore	[min]	[max]	[scelto]
Carta	0,30	0,70	0,400
Vetro	0,15	0,70	0,154
Plastica-lattine	0,20	0,70	0,206
Vetro - plastica - lattine	0,30	0,70	0,328
Umido	0,30	2,00	1,000
Vegetale	0,10	0,70	0,154
Altre raccolte	0,40	0,70	0,521
Racc. incentivante Carta su chiamata	0,05	0,70	0,500
Vegetale Cimiteri	0,02	0,70	0,029
Stoviglie Usa e Getta	0,05	0,70	0,267
Raccolta su chiamata	0,50	1,00	0,777
Secco	0,80	1,20	1,000

K1(v) legato al tipo contenitore			
TIPO cont. (NON riciclabile)	[min]	[max]	[scelto]
Zona Urbano - servizio standard	1,00	1,00	1,00
Zona Forese - servizio standard	0,50	1,00	0,60
Zona Urbano - servizio commerciale	1,00	2,00	2,00
Zona Forese - servizio commerciale	1,00	1,50	1,20
Zona Centro Storico - servizio standard	1,00	2,00	1,30
Zona Centro Storico - servizio commerciale	1,00	3,00	2,60

Allegato 5 - Tabella dei coefficienti minimi e massimi ex DPR 158/99 (assimilazione rifiuti speciali – Art. 3 comma 7)

Categoria	Descrizione attività delle utenze non domestiche	Kc		Kd		Kc	Kd
		min	max	min	max	Scelto	Scelto
1	Musei, biblioteche, scuole, associazioni, luoghi di culto, associazioni sportive, locali comunali	0.40	0.67	3.28	5.50	0,45	3,5
2	Cinematografi e teatri	0.30	0.43	2.50	3.50	0,3	2,5
3	Autorimesse e magazzini senza alcuna vendita diretta	0.51	0.60	4.20	4.90	0,6	4,9
4	Campeggi, distributori carburanti	0.76	0.88	6.25	7.21	0,88	7,21
5	Stabilimenti balneari, locali di attività scientifico-sanitarie, studi medici e veterinari, laboratori di analisi	0.38	0.64	3.10	5.22	0,64	5,22
6	Esposizioni, autosaloni	0.34	0.51	2.82	4.22	0,51	4,22
7	Alberghi con ristorante	1.20	1.64	9.85	13.45	1,64	13,45
8	Alberghi senza ristorante, pensioni, affittacamere	0.95	1.08	7.76	8.88	1,08	8,88
9	Case di cura e riposo, caserme, ricoveri, carceri, collegi, comunità	1.00	1.25	8.20	10.22	1,13	8,2
10	Ospedali, ambulatori ASL	1.07	1.29	8.81	10.55	1,29	10,55
11	Uffici, agenzie, studi professionali, assicurazioni	1.07	1.52	8.78	12.45	1,07	8,78
12	Banche ed istituti di credito	0.55	0.61	4.50	5.03	0,6	5,03
13	Negozi abbigliamento, calzature, libreria, cartoleria, ferramenta e altri beni durevoli	0.99	1.41	8.15	11.55	0,99	8,15
14	Edicola, farmacia, tabaccaio, plurilicenze	1.11	1.80	9.08	14.78	1,11	9,08
15	Negozi particolari quali filatelia, tende e tessuti, tappeti, cappelli e ombrelli, antiquariato, commercio all'ingrosso	0.60	0.83	4.92	6.81	0,75	5
16	Banchi di mercato beni durevoli	1.09	1.78	8.90	14.58	1,09	8,9
17	Attività artigianali tipo botteghe: parrucchiere, barbiere, estetista	1.09	1.48	8.95	12.12	1,09	8,95
18	Attività artigianali tipo botteghe: falegname, idraulico, fabbro, elettricista, calzolaio	0.82	1.03	6.76	8.48	0,93	7,62
19	Attività artigianali: carrozzeria, autofficina, elettrauto, officina auto e moto, gommista	1.09	1.41	8.95	11.55	1,09	8,95
20	Attività industriali con capannoni di produzione	0.38	0.92	3.13	7.53	0,91	7,53
21	Attività artigianali di produzione beni specifici, tessili ed abbigliamento	0.55	1.09	4.50	8.91	0,96	7,1
22	Ristoranti, trattorie, osterie, pizzerie, pub	5.57	9.63	45.67	78.97	5,57	45,67
23	Mense, birrerie, hamburgerie	4.85	7.63	39.78	62.55	4,85	39,78
24	Bar, caffè, pasticceria, gelateria	3.96	6.29	32.44	51.55	3,96	32,44
25	Supermercato, pane e pasta, macelleria, salumi e formaggi, generi alimentari	2.02	2.76	16.55	22.67	2,5	16,55
26	Plurilicenze alimentari e/o miste	1.54	2.61	12.60	21.40	2,5	16,55
27	Ortofrutta, pescherie, fiori e piante, pizza al taglio	7.17	11.29	58.76	92.56	7,17	58,76
28	Ipermercati di generi misti, grandi magazzini	1.56	2.74	12.82	22.45	1,7	14
29	Banchi di mercato genere alimentari, fiori	3.50	6.92	28.70	56.78	3,5	28,7
30	Discoteche, night club, sale giochi	1.04	1.91	8.56	15.68	1,04	8,56

14. Incentivo per il conferimento di rifiuti presso i Centri di Raccolta

Allo scopo di incrementare la raccolta differenziata di rifiuti non conferibili tramite i cassonetti stradali o il servizio di raccolta porta a porta, è istituito un incentivo per gli utenti che conferiscono determinate frazioni di rifiuti presso i Centri di Raccolta dotati di strumenti di pesatura.

L'importo massimo di tale incentivo è di **€ 10.000**.

Ai fini del calcolo tariffario tale importo è sommato al Piano Economico Finanziario approvato da Atersir.

15. Tariffe utenze mercatali con applicazione metodo presuntivo

Per le utenze mercatali, come previsto dal regolamento per l'applicazione della tariffa corrispettiva, viene applicato il metodo presuntivo (DPR 158) basato su tariffa fissa e variabile [€/mq].

TARIFFA UTENZE MERCATALI FISSE													
Categoria	Utenze mercatali	Superfici e totale [mq]	Presenze totali	Kc	Kc x mq	Kd	Tariffa parte fissa [€/mq]	Tariffa parte variabile [€/mq]	Tariffa parte fissa [€/mq] con maggiorazione 50% articolo 19 Reg.TC	Tariffa parte variabile [€/mq] con maggiorazione 50% articolo 19 Reg.TC	Gettito previsto quota fissa [€]	Gettito previsto quota variabile [€]	Gettito previsto [€]
Banchi di mercato di beni durevoli	1	40	50	1,09	44	8,90	€ 5,04	€ 4,12	€ 7,56	€ 6,18	€ 41,42	€ 33,89	€ 75,30
Banchi di mercato di generi alimentari	3	130	50	3,50	455	28,78	€ 16,18	€ 13,24	€ 24,27	€ 19,86	€ 432,20	€ 353,62	€ 785,82
Totale	4	170	100		499						€ 473,61	€ 387,50	€ 861,12

Coefficienti utilizzati nel calcolo della tariffa per le utenze mercatali fisse.

Utenze Mercatali		K c			K d		
Descrizione Categoria "Banchi di mercato"		min	max	scelto	min	max	scelto
Banchi di mercato di beni durevoli	1	0,59	2,04	1,09	4,81	16,73	8,90
Banchi di mercato genere alimentari - fruttivendoli	2a	2,04	6,92	3,50	28,7	56,78	28,78
Banchi di mercato genere alimentari - pescivendoli	2b	2,04	6,92	3,50	28,7	56,78	28,78
Banchi di mercato genere alimentari – fiori e piante non sementi	2c	2,04	6,92	3,50	28,7	56,78	28,78
Banchi di mercato genere alimentari - gastronomie	2d	2,04	6,92	3,50	28,7	56,78	28,78
Banchi di mercato genere alimentari - formaggi	2e	2,04	6,92	3,50	28,7	56,78	28,78
Banchi di mercato genere alimentari - dolciumi	2f	2,04	6,92	3,50	28,7	56,78	28,78